



Informe de Auditoría de Fundación acciona.org

(Junto con las cuentas anuales abreviadas de
Fundación acciona.org correspondientes al
ejercicio finalizado el 31.12.2023)



KPMG Auditores, S.L.
Pº de la Castellana, 259 C
28046 Madrid

Informe de Auditoría de Cuentas Anuales Abreviadas emitido por un Auditor Independiente

Al Presidente del Patronato de la Fundación acciona.org

Opinión

Hemos auditado las cuentas anuales abreviadas de la Fundación acciona.org (la Fundación), que comprenden el balance abreviado a 31 de diciembre de 2023, la cuenta de resultados abreviada y la memoria abreviada correspondientes al ejercicio terminado en dicha fecha.

En nuestra opinión, las cuentas anuales abreviadas adjuntas expresan, en todos los aspectos significativos, la imagen fiel del patrimonio y de la situación financiera de la Fundación a 31 de diciembre de 2023, así como de sus resultados correspondientes al ejercicio terminado en dicha fecha, de conformidad con el marco normativo de información financiera que resulta de aplicación (que se identifica en la nota 2 de la memoria abreviada) y, en particular, con los principios y criterios contables contenidos en el mismo.

Fundamento de la opinión

Hemos llevado a cabo nuestra auditoría de conformidad con la normativa reguladora de la actividad de auditoría de cuentas vigente en España. Nuestras responsabilidades de acuerdo con dichas normas se describen más adelante en la sección *Responsabilidades del auditor en relación con la auditoría de las cuentas anuales abreviadas* de nuestro informe.

Somos independientes de la Fundación de conformidad con los requerimientos de ética, incluidos los de independencia, que son aplicables a nuestra auditoría de las cuentas anuales abreviadas en España según lo exigido por la normativa reguladora de la actividad de auditoría de cuentas. En este sentido, no hemos prestado servicios distintos a los de la auditoría de cuentas ni han concurrido situaciones o circunstancias que, de acuerdo con lo establecido en la citada normativa reguladora, hayan afectado a la necesaria independencia de modo que se haya visto comprometida.

Consideramos que la evidencia de auditoría que hemos obtenido proporciona una base suficiente y adecuada para nuestra opinión.

Aspectos más relevantes de la auditoría

Los aspectos más relevantes de la auditoría son aquellos que, según nuestro juicio profesional, han sido considerados como los riesgos de incorrección material más significativos en nuestra auditoría de las cuentas anuales abreviadas del periodo actual. Estos riesgos han sido tratados en el contexto de nuestra auditoría de las cuentas anuales abreviadas en su conjunto, y en la formación de nuestra opinión sobre éstas, y no expresamos una opinión por separado sobre esos riesgos.

Reconocimiento de Ingresos de la actividad propia (Véanse notas 4.11 y 13)

El reconocimiento de ingresos de promociones, patrocinadores y colaboraciones es un área de significatividad y susceptible de incorrección material, principalmente por su significatividad para la determinación final del resultado de la Fundación. Por esta razón, se considera una cuestión clave de auditoría.

Nuestros principales procedimientos de auditoría incluyeron, entre otros, la verificación de la totalidad de los ingresos del ejercicio por el importe adecuado de las aportaciones de los patrocinadores mediante revisión del Plan de Actuación para el ejercicio y los extractos bancarios de la Fundación. Adicionalmente, hemos evaluado si la información revelada en las cuentas anuales abreviadas cumple con los requerimientos del marco normativo de información financiera aplicable.

Responsabilidad del Presidente del Patronato de la Fundación en relación con las cuentas anuales abreviadas

El Presidente del Patronato es responsable de formular las cuentas anuales abreviadas adjuntas, de forma que expresen la imagen fiel del patrimonio, de la situación financiera y de los resultados de la Fundación, de conformidad con el marco normativo de información financiera aplicable a la entidad en España, y del control interno que consideren necesario para permitir la preparación de cuentas anuales abreviadas libres de incorrección material, debida a fraude o error.

En la preparación de las cuentas anuales abreviadas, el Presidente del Patronato es responsable de la valoración de la capacidad de la Fundación para continuar como empresa en funcionamiento, revelando, según corresponda, las cuestiones relacionadas con la empresa en funcionamiento y utilizando el principio contable de empresa en funcionamiento excepto si el Presidente del Patronato tienen intención de liquidar la Fundación o de cesar sus operaciones, o bien no exista otra alternativa realista.

Responsabilidades del auditor en relación con la auditoría de las cuentas anuales abreviadas

Nuestros objetivos son obtener una seguridad razonable de que las cuentas anuales abreviadas en su conjunto están libres de incorrección material, debida a fraude o error, y emitir un informe de auditoría que contiene nuestra opinión. Seguridad razonable es un alto grado de seguridad pero no garantiza que una auditoría realizada de conformidad con la normativa reguladora de la actividad de auditoría de cuentas vigente en España siempre detecte una incorrección material cuando existe. Las incorrecciones pueden deberse a fraude o error y se consideran materiales si, individualmente o de forma agregada, puede preverse razonablemente que influyan en las decisiones económicas que los usuarios toman basándose en las cuentas anuales abreviadas.



Como parte de una auditoría de conformidad con la normativa reguladora de la actividad de auditoría de cuentas vigente en España, aplicamos nuestro juicio profesional y mantenemos una actitud de escepticismo profesional durante toda la auditoría. También:

- Identificamos y valoramos los riesgos de incorrección material en las cuentas anuales abreviadas, debida a fraude o error, diseñamos y aplicamos procedimientos de auditoría para responder a dichos riesgos y obtenemos evidencia de auditoría suficiente y adecuada para proporcionar una base para nuestra opinión. El riesgo de no detectar una incorrección material debida a fraude es más elevado que en el caso de una incorrección material debida a error, ya que el fraude puede implicar colusión, falsificación, omisiones deliberadas, manifestaciones intencionadamente erróneas, o la elusión del control interno.
- Obtenemos conocimiento del control interno relevante para la auditoría con el fin de diseñar procedimientos de auditoría que sean adecuados en función de las circunstancias, y no con la finalidad de expresar una opinión sobre la eficacia del control interno de la entidad.
- Evaluamos si las políticas contables aplicadas son adecuadas y la razonabilidad de las estimaciones contables y la correspondiente información revelada por el Presidente.
- Concluimos sobre si es adecuada la utilización, por el Presidente, del principio contable de empresa en funcionamiento y, basándonos en la evidencia de auditoría obtenida, concluimos sobre si existe o no una incertidumbre material relacionada con hechos o con condiciones que pueden generar dudas significativas sobre la capacidad de la Fundación para continuar como empresa en funcionamiento. Si concluimos que existe una incertidumbre material, se requiere que llamemos la atención en nuestro informe de auditoría sobre la correspondiente información revelada en las cuentas anuales abreviadas o, si dichas revelaciones no son adecuadas, que expresemos una opinión modificada. Nuestras conclusiones se basan en la evidencia de auditoría obtenida hasta la fecha de nuestro informe de auditoría. Sin embargo, los hechos o condiciones futuros pueden ser la causa de que la Fundación deje de ser una empresa en funcionamiento.
- Evaluamos la presentación global, la estructura y el contenido de las cuentas anuales abreviadas, incluida la información revelada, y si las cuentas anuales abreviadas representan las transacciones y hechos subyacentes de un modo que logran expresar la imagen fiel.



Nos comunicamos con el Presidente del Patronato de la Fundación en relación con, entre otras cuestiones, el alcance y el momento de realización de la auditoría planificados y los hallazgos significativos de la auditoría, así como cualquier deficiencia significativa del control interno que identificamos en el transcurso de la auditoría.

Entre los riesgos significativos que han sido objeto de comunicación al Presidente del Patronato de la Fundación acciona.org, determinamos los que han sido de la mayor significatividad en la auditoría de las cuentas anuales abreviadas del periodo actual y que son, en consecuencia, los riesgos considerados más significativos.

Describimos esos riesgos en nuestro informe de auditoría salvo que las disposiciones legales o reglamentarias prohíban revelar públicamente la cuestión.

KPMG Auditores, S.L.
Inscrito en el R.O.A.C. nº S0702


Jorge García Costas
Inscrito en el R.O.A.C. nº 20150

30 de julio de 2024



KPMG AUDITORES, S.L.

2024 Núm. 08/24/00946

96,00 EUR

SELLO CORPORATIVO:
Informe de auditoría de cuentas sujeto
a la normativa de auditoría de cuentas
española o internacional

PRESENTACIÓN DE CUENTAS ANUALES

FUNDACIÓN:

ACCIONA.ORG

NIF:

G85577732

Nº REGISTRO:

917SND

CUENTAS ANUALES DEL EJERCICIO:

01/01/2023 - 31/12/2023

Fdo: El Secretario



VºBº el Presidente



BALANCE DE SITUACIÓN MODELO ABREVIADO**A. ACTIVO**

Nº DE CUENTAS	AGRUPACIÓN	NOTA	EJERCICIO ACTUAL	EJERCICIO ANTERIOR
	A) ACTIVO NO CORRIENTE		100.218,85	93.637,74
21, (281), (2831), (291), 23	III. Inmovilizado material	5	93.355,35	89.618,55
2505, 2515, 2525, (2595), 260, 261, 262, 263, 264, 265, 267, 268, (269), 27, (2945), (2955), (297), (298)	VI. Inversiones financieras a largo plazo	7	6.863,50	4.019,19
	B) ACTIVO CORRIENTE		979.432,30	760.715,91
30, 31, 32, 33, 34, 35, 36, (39), 407	II. Existencias		28.341,66	0,00
430, 431, 432, 433, 434, 435, 436, (437), (490), (493), 440, 441, 446, 449, 460, 464, 470, 471, 472, 558, 544	IV. Deudores comerciales y otras cuentas a cobrar		29.610,21	18.463,68
480, 567	VII. Periodificaciones a corto plazo		81.950,00	81.490,66
57	VIII. Efectivo y otros activos líquidos equivalentes		839.530,43	660.761,57
	TOTAL ACTIVO (A + B)		1.079.651,15	854.353,65

Fdo: El Secretario



VºBº El Presidente



B. PATRIMONIO NETO Y PASIVO

Nº DE CUENTAS	AGRUPACIÓN	NOTA	EJERCICIO ACTUAL	EJERCICIO ANTERIOR
	A) PATRIMONIO NETO		397.606,78	79.593,18
	A-1) Fondos propios	11	397.606,78	79.593,18
	I. Dotación fundacional		30.000,00	30.000,00
100	1. Dotación fundacional		30.000,00	30.000,00
111, 113, 114, 115	II. Reservas		78.964,09	78.964,09
120, (121)	III. Excedentes de ejercicios anteriores		-29.370,91	-78.541,36
129	IV. Excedente del ejercicio	3	318.013,60	49.170,45
	B) PASIVO NO CORRIENTE		0,00	189.885,67
	II. Deudas a largo plazo		0,00	189.885,67
1615, 1635, 171, 172, 173, 175, 176, 177, 179, 180, 185, 189	3. Otras deudas a largo plazo	14	0,00	189.885,67
	C) PASIVO CORRIENTE		682.044,37	584.874,80
	III. Deudas a corto plazo		410.005,11	380.186,58
5105, 520, 527	1. Deudas con entidades de crédito		1.553,11	415,25
500, 505, 506, 509, 5115, 5135, 5145, 521, 522, 523, 525, 528, 551, 5525, 555, 5565, 5566, 5595, 5598, 560, 561, 569	3. Otras deudas a corto plazo	14	408.452,00	379.771,33
	VI. Acreedores comerciales y otras cuentas a pagar		272.039,26	204.688,22
400, 401, 403, 404, 405, (406)	1. Proveedores		111.505,59	78.019,74
410, 411, 419, 438, 465, 466, 475, 476, 477	2. Otros acreedores		160.533,67	126.668,48
	TOTAL PATRIMONIO NETO Y PASIVO (A+B+C)		1.079.651,15	854.353,65

Fdo: El Secretario

VºBº Presidente

CUENTA DE RESULTADOS MODELO ABREVIADO

Nº DE CUENTAS	AGRUPACIÓN	NOTA	EJERCICIO ACTUAL	EJERCICIO ANTERIOR
	A. Excedente del ejercicio			
	1. Ingresos de la actividad propia	13	3.632.006,75	2.295.400,00
722, 723	c) Ingresos de promociones, patrocinadores y colaboraciones		3.315.180,95	2.295.400,00
740, 747, 748	d) Subvenciones, donaciones y legados imputados al excedente del ejercicio		316.825,80	0,00
700, 701, 702, 703, 704, 705, (706), (708), (709)	2. Ventas y otros ingresos de la actividad mercantil		7.754,93	0,00
	3. Gastos por ayudas y otros	13	-1.803.012,77	-1.202.514,64
(650)	a) Ayudas monetarias		-1.803.012,77	-1.191.878,74
(651)	b) Ayudas no monetarias		0,00	-10.635,90
(6930), 71, 7930	4. Variación de existencias de productos terminados y en curso de fabricación		18.807,67	0,00
(600), (601), (602), 6060, 6061, 6062, 6080, 6081, 6082, 6090, 6091, 6092, 610, 611, 612, (607), (6931), (6932), (6933), 7931, 7932, 7933	6. Aprovisionamientos	13	-20.201,49	-1.838,79
(640), (641), (642), (643), (644), (649), 7950	8. Gastos de personal	13	-967.189,12	-739.686,60
(62), (631), (634), 636, 639, (655), (694), (695), 794, 7954, (656), (659)	9. Otros gastos de la actividad	13	-548.643,33	-302.142,28
(68)	10. Amortización del Inmovilizado		-1.322,70	0,00
(678), 778	13. **. Otros resultados		-14,91	0,00
	A.1) EXCEDENTE DE LA ACTIVIDAD (1+2+3+4+5+6+7+8+9+10+11+12+13+13*+13*)		318.185,03	49.217,69
(668), 768	17. Diferencias de cambio		-171,43	-47,24
	A.2) EXCEDENTE DE LAS OPERACIONES FINANCIERAS (14+15+16+17+18+19)		-171,43	-47,24
	A.3) EXCEDENTE ANTES DE IMPUESTOS (A.1+A.2)		318.013,60	49.170,45
	A.4) VARIACIÓN DE PATRIMONIO NETO RECONOCIDA EN EL EXCEDENTE DEL EJERCICIO (A.3+20)		318.013,60	49.170,45
	B. Ingresos y gastos imputados directamente al patrimonio neto			
	C) Reclasificaciones al excedente del ejercicio			
	RESULTADO TOTAL. VARIACIÓN DEL PATRIMONIO NETO EN EL EJERCICIO (A.4+D+E+F+G+H)		318.013,60	49.170,45

Fdo: El Secretario

VºBº El Presidente




MEMORIA MODELO ABREVIADO

NOTA 1. ACTIVIDAD DE LA FUNDACIÓN

Fines según lo establecido en los estatutos de la fundación:

El fin primordial de la fundación es la cooperación para el desarrollo mediante el fomento del acceso a la energía, al agua y a las infraestructuras de las personas y comunidades sin expectativa de cobertura de dichas necesidades, o con dificultad para afrontar el pago de estos servicios.

Adicionalmente, la Fundación podrá apoyar y estimular las actividades humanitarias, sociales, económicas, culturales y de promoción al progreso que tengan por objeto el acrecentamiento humano en cualquiera de sus dimensiones.

Actividades realizadas en el ejercicio:

En 2023, la Fundación acciona.org cumplió 15 años de actividad superando las 118.000 personas a las que lleva servicios básicos de energía, agua y saneamiento.

Principalmente se centró en su actividad "SERVICIOS BÁSICOS PARA COMUNIDADES SIN PREVISIÓN DE ACCESO A LOS MISMOS" en:

- Seguimiento y apoyo a las siguientes actividades desarrolladas por las asociaciones sin fines de lucro impulsadas por la fundación en Perú (acciona.org Perú), México (acciona.org México), Panamá (ACCIONA Microenergía Panamá), Chile (Fundación acciona.org Chile) y Filipinas (acciona.org Foundation Phillipines), con el fin de mejorar la calidad de vida de personas en condición de riesgo de pobreza, pobreza y pobreza extrema, mediante el acceso a energía, agua y saneamiento, con la implementación de modelos de provisión de servicios asequibles, fiables y sostenibles que benefician principalmente a hogares, además de centros comunitarios y centros educativos:

Perú: instalación y explotación de sistemas fotovoltaicos domiciliarios (SFD), comunitarios (SFC) y sistemas fotovoltaicos domiciliarios de tercera generación (SFD3G) en comunidades rurales aisladas de los departamentos de Cajamarca, Loreto y Cuzco; creación y monitoreo de microfranquicias de suministros y servicios relacionados con SFD, SFC y SFD3G; monitoreo de instalaciones, gestión del servicio de agua y saneamiento y testeo de nuevas soluciones en comunidades del departamento de Ica.

México: monitoreo de la operación de SFD3G, además de sistemas fiables para acceso a agua potable, saneamiento y cocinas mejoradas, en comunidades rurales aisladas del estado de Oaxaca; instalación de nuevos SFD3G en comunidades rurales oaxaqueñas; creación y monitoreo de microfranquicias de suministros y servicios relacionados con los sistemas instalados en Oaxaca y San Luis Potosí; instalación de sistema fotovoltaico interconectado en la ciudad de San Luis Potosí; monitoreo de microfranquicias de suministros y servicios relacionados con los SFD3G.

Panamá: suministro de nuevos SFD3G y monitoreo de la operación de SFD3G en comunidades rurales aisladas de la comarca indígena Ngäbe- Buglé; creación y monitoreo de microfranquicias de suministros y servicios relacionados con los SFD3G.

Chile: monitoreo de la operación de SFD3G; suministro de nuevos SFD3G; comienzo de proyectos de mejora de sistemas rurales de abastecimiento de agua; estudios de viabilidad de nuevos proyectos.

Filipinas: suministro de nuevos SFD3G; creación de microfranquicias de suministros y servicios relacionados con los SFD3G; estudios de viabilidad y formulación de nuevos proyectos.

- Colaboración con la Universidad Politécnica de Madrid, la Agencia Española de Cooperación y otras empresas españolas en proyectos de acceso a energía en campos de refugiados en Etiopía; suministro de nuevos SFD3G en un campo de refugiados y sus comunidades de acogida en la región Somalí.

- Colaboración con la Universidad Politécnica de Madrid y otras entidades académicas y asociaciones, como la Fundación Energía sin Fronteras (EsF), la Alianza para la Electrificación Rural (ARE) y la Mesa de Acceso Universal a la Energía (MAUE), en proyectos, estudios y otras iniciativas de diferente índole.

- Estudio de nuevos proyectos.

- Gestión de voluntariado.

- Divulgación y sensibilización sobre el problema y la solución que definen esta actividad.

Además, desarrolló la actividad "AUTOCONSUMO COLECTIVO CONTRA LA POBREZA ENERGÉTICA", con:

- Monitoreo de la planta instalada y realización de trámites para el beneficio a la población del municipio de San Juan del Puerto.

- Inicio de un nuevo proyecto en la población de Minas de Santa Quiteria (Toledo).

- Estudio de otros emplazamientos donde implementar la solución.

- Divulgación y sensibilización sobre el problema y la solución que definen esta actividad.

Fdo: El Secretario

VºBº El Presidente

Domicilio social:

Avenida Gran Vía de Hortaleza, 3
Madrid
28033 Madrid.

Lugar/es donde se desarrollan las actividades si fueran diferente/s a la sede social:

En España, además de Madrid, en las poblaciones de San Juan del Puerto (Huelva) y Minas de Santa Quiteria (Toledo), en los departamentos de Cajamarca, Loreto, Ica y Cuzco de Perú, en los estados de Oaxaca, Chiapas, Nuevo León y San Luis Potosí de México, en la comarca indígena Ngäbe-Buglé de Panamá, en las regiones de Coquimbo y Valparaíso de Chile, en la región Somalí de Etiopía y en la provincia de Palawan de Filipinas.

La Fundación no forma parte de un grupo.

NOTA 2. BASES DE PRESENTACIÓN DE LAS CUENTAS ANUALES

2.1. Imagen fiel

- Las cuentas anuales reflejan la imagen fiel del patrimonio, de la situación financiera y de los resultados de la entidad, así como el grado de cumplimiento de sus actividades y, en el caso de confeccionar el estado de flujos de efectivo, la veracidad de los flujos incorporados.

2.2. Principios contables no obligatorios aplicados.

- No se han aplicado principios contables no obligatorios.

2.3. Aspectos críticos de la valoración y estimación de la incertidumbre.

- Naturaleza e importe de cambios en estimaciones contables:

La preparación de las cuentas anuales abreviadas requiere la aplicación de estimaciones contables relevantes y la realización de juicios, estimaciones e hipótesis en el proceso de aplicación de las políticas contables de la Fundación. En el caso de las presentes Cuentas Anuales Abreviadas, la fundación considera que no existen juicios o estimaciones relevantes.

- Las cuentas anuales se han elaborado bajo el principio de entidad en funcionamiento. La fundación estima que no hay riesgos internos o externos importantes que puedan suponer cambios significativos en el valor de los activos o pasivos en próximos ejercicios. A la fundación no le consta, ni considera probable la existencia de incertidumbres importantes relativas a eventos o condiciones que puedan aportar dudas significativas sobre la posibilidad de que la entidad siga funcionando normalmente.

2.4. Comparación de la información.

- Se puede realizar la comparación de las cuentas anuales del ejercicio con las del precedente.

2.5. Elementos recogidos en varias partidas.

- No existen elementos patrimoniales que estén registrados en dos o más partidas del Balance.

2.6. Cambios en criterios contables.

- No se han producido cambios en los criterios contables.

2.7. Corrección de errores.

- No se han realizado ajustes por errores en este ejercicio económico.

2.8. Información complementaria o adicional sobre las bases de presentación de las cuentas anuales.

Las Cuentas Anuales Abreviadas se han preparado a partir de los registros contables de la Fundación acciona.org y se presentan de acuerdo con la legislación vigente y con las normas establecidas en el Plan General de Contabilidad aprobado por el Real Decreto 1514/07 y con el Real Decreto 1491/2011 de 24 de octubre por el que se aprueban las normas de adaptación del Plan General de Contabilidad a las entidades sin fines lucrativos y el modelo de plan de actuación de las entidades sin fines lucrativos. Además también se han preparado de acuerdo con la Ley 49/2002, de 23 de diciembre, de Régimen Fiscal de las entidades sin fines lucrativos y de los incentivos al mecenazgo, con el Real Decreto 1270/2003, de 10 de octubre, por el que se aprueba el Reglamento para la aplicación del régimen fiscal de las entidades sin fines lucrativos y de los incentivos fiscales al mecenazgo, con la Ley 50/2002, de 26 de diciembre de Fundaciones y con el Real Decreto 1337/2005, de 11 de noviembre, por el que se aprueba el Reglamento de fundaciones de competencia estatal, con el objeto de mostrar la imagen fiel del patrimonio y de la situación financiera al 31 de diciembre de 2023 y de los resultados de sus operaciones correspondientes al ejercicio anual terminado en dicha fecha.

Fdo: El Secretario



VºBº Presidente



NOTA 3. EXCEDENTE DEL EJERCICIO**3.1. Partidas del excedente del ejercicio**

PARTIDAS DE GASTOS	EJERCICIO ACTUAL	EJERCICIO ANTERIOR
3. Gastos por ayudas y otros	-1.803.012,77	-1.202.514,64
6. Aprovisionamientos	-20.201,49	-1.838,79
8. Gastos de personal	-967.189,12	-739.686,60
9. Otros gastos de la actividad	-548.643,33	-302.142,28
10. Amortización del inmovillizado	-1.322,70	0,00
13 ** (GASTOS) Otros resultados	-14,91	0,00
17. (GASTOS) Diferencias negativas de cambio	-171,43	-47,24
TOTAL	-3.340.555,75	-2.246.229,55

PARTIDAS DE INGRESOS	EJERCICIO ACTUAL	EJERCICIO ANTERIOR
1. Ingresos de la entidad por la actividad propia	3.632.006,75	2.295.400,00
2. Ventas e ingresos de la actividad mercantil	7.754,93	0,00
4. (INGRESOS) Variación de existencias de productos terminados y en curso de fabricación	18.807,67	0,00
TOTAL	3.658.569,35	2.295.400,00

Análisis de las principales partidas del excedente del ejercicio:

Las principales partidas que conforman el excedente se corresponden con ingresos de la entidad por la actividad propia vía donaciones y subvenciones recibidas en el ejercicio, los cuales son su principal fuente de financiación (99,27% sobre el total de los ingresos). Por la parte de los gastos las principales partidas son las de personal (28,95% sobre el total de los gastos) y la de envío de ayudas a los distintos países en los que opera la Fundación (53,97% sobre el total de los gastos).

3.2. Propuesta de aplicación del excedente

BASE DE REPARTO	EJERCICIO ACTUAL	BASE DE REPARTO	EJERCICIO ANTERIOR
Excedente del ejercicio	318.013,60	Excedente del ejercicio	49.170,45
Remanente	0,00	Remanente	0,00
Reservas voluntarias	0,00	Reservas voluntarias	0,00
Otras reservas de libre disposición	0,00	Otras reservas de libre disposición	0,00
TOTAL	318.013,60	TOTAL	49.170,45

APLICACIÓN	EJERCICIO ACTUAL	APLICACIÓN	EJERCICIO ANTERIOR
A dotación fundacional	0,00	A dotación fundacional	0,00
A reservas especiales	0,00	A reservas especiales	0,00
A reservas voluntarias	288.642,69	A reservas voluntarias	0,00
A compensación de excedentes negativos de ejercicios anteriores	29.370,91	A compensación de excedentes negativos de ejercicios anteriores	49.170,45
TOTAL	318.013,60	TOTAL	49.170,45

Fdo: El Secretario

VºBº El Presidente




NOTA 4. NORMAS DE REGISTRO Y VALORACIÓN

4.1. Inmovilizado intangible

La fundación no ha mantenido ni ha realizado operaciones de inmovilizado intangible durante este ejercicio económico.

4.2. Inmovilizado material

Activo no corriente

AGRUPACIÓN	EJERCICIO ACTUAL	EJERCICIO ANTERIOR
III. Inmovilizado material	93.355,35	89.618,55

Inmovilizado material no generador de flujos de efectivo.

La Fundación clasifica dentro de esta categoría los siguientes activos:

1. Aquellos que se poseen con la finalidad de generar un beneficio social o potencial de servicio y diferente a la de obtener un rendimiento comercial.
2. Aquellos que si bien tienen finalidad comercial, la misma presenta carácter accesorio a la finalidad social o potencial de servicio.
3. Activos cuya finalidad comercial no puede ser determinada con claridad, y para los cuales, atendiendo a la finalidad general de la entidad, se presume salvo clara evidencia en contrario, que son no generadores de flujos de efectivo.

El inmovilizado material se valora inicialmente por su precio de adquisición o coste de producción y posteriormente se minorará por la correspondiente amortización acumulada y las pérdidas por deterioro, si las hubiera.

El coste de adquisición incluye los costes incurridos directamente imputables a su construcción hasta su puesta en condiciones de explotación, tales como estudios y proyectos, expropiaciones, ejecución de obra, dirección y gastos de administración de obra, instalaciones y otros similares, así como la parte correspondiente de otros costes indirectamente imputables, en la medida en que los mismos corresponden al período de construcción.

Siempre que existan indicios de pérdida de valor, la Fundación procede a estimar mediante el denominado "Test de deterioro" la posible existencia de pérdidas de valor que reduzcan el valor recuperable de dichos activos a un importe inferior al de su valor en libros. El importe recuperable se determina como el mayor importe entre el valor razonable menos los costes de venta y el valor en uso. El valor en uso se determina en referencia al coste de reposición.

La amortización se realiza en función de su vida útil según el siguiente detalle: Instalaciones técnicas 5%

Los gastos de conservación y mantenimiento de los diferentes elementos que componen el inmovilizado material se imputan a la cuenta de pérdidas y ganancias del ejercicio en que se incurren. Por el contrario, los importes invertidos en mejoras que contribuyen a aumentar la capacidad o eficiencia o a alargar la vida útil de dichos bienes se registran como mayor coste de los mismos.

Inmovilizado material generador de flujos de efectivo.

La Fundación clasifica dentro de esta categoría aquellos activos que posee con la finalidad principal de obtener un beneficio o generar un rendimiento comercial.

El inmovilizado material se valora inicialmente por su precio de adquisición o coste de producción y posteriormente se minorará por la correspondiente amortización acumulada y las pérdidas por deterioro, si las hubiera.

El coste de adquisición incluye los costes incurridos directamente imputables a su construcción hasta su puesta en condiciones de explotación, tales como estudios y proyectos, expropiaciones, ejecución de obra, dirección y gastos de administración de obra, instalaciones y otros similares, así como la parte correspondiente de otros costes indirectamente imputables, en la medida en que los mismos corresponden al período de construcción.

Siempre que existan indicios de pérdida de valor, la Fundación procede a estimar mediante el denominado "Test de deterioro" la posible existencia de pérdidas de valor que reduzcan el valor recuperable de dichos activos a un importe inferior al de su valor en libros. El importe recuperable se determina como el mayor importe entre el valor razonable menos los costes de venta y el valor en uso. El valor en uso se determina en función del valor actual de los flujos de efectivo esperados por su utilización en el curso normal de la actividad y en su caso por su disposición o enajenación.


La amortización se realiza en función de su vida útil.

Los gastos de conservación y mantenimiento de los diferentes elementos que componen el inmovilizado material se imputan a la cuenta de pérdidas y ganancias del ejercicio en que se incurren. Por el contrario, los importes invertidos en mejoras que contribuyen a aumentar la capacidad o eficiencia o a alargar la vida útil de dichos bienes se registran como mayor coste de los mismos.

Fdo: El Secretario



VºBº Presidente



4.3. Inversiones inmobiliarias

La fundación no ha mantenido ni ha realizado durante el ejercicio económico inversiones inmobiliarias.

4.4. Bienes integrantes del patrimonio histórico

La fundación no ha mantenido durante ningún periodo del ejercicio Bienes del Patrimonio Histórico.

4.5. Arrendamientos

Los contratos de arrendamiento en los que, al inicio de los mismos, la Fundación transfiere a terceros de forma sustancial los riesgos y beneficios inherentes a la propiedad de los activos, se clasifican como arrendamientos financieros. En caso contrario se clasifican como arrendamientos operativos.

4.6. Permutas

La fundación no ha realizado durante este año permutas u otras operaciones similares.

4.7. Instrumentos financieros

Activo no corriente

AGRUPACIÓN	EJERCICIO ACTUAL	EJERCICIO ANTERIOR
VI. Inversiones financieras a largo plazo	6.863,50	4.019,19

Activo corriente

AGRUPACIÓN	EJERCICIO ACTUAL	EJERCICIO ANTERIOR
IV. Deudores comerciales y otras cuentas a cobrar	29.610,21	18.463,68
VIII. Efectivo y otros activos líquidos equivalentes	839.530,43	660.761,57

Pasivo no corriente

AGRUPACIÓN	EJERCICIO ACTUAL	EJERCICIO ANTERIOR
II. Deudas a largo plazo	0,00	189.885,67

Pasivo corriente

AGRUPACIÓN	EJERCICIO ACTUAL	EJERCICIO ANTERIOR
III. Deudas a corto plazo	410.005,11	380.186,58
VI. Acreedores comerciales y otras cuentas a pagar	272.039,26	204.688,22

Criterios empleados para la calificación y valoración.

Los instrumentos financieros se clasifican en el momento de su reconocimiento inicial como un activo financiero, un pasivo financiero o un instrumento de patrimonio, de conformidad con el fondo económico del acuerdo contractual y con las definiciones de activo financiero; pasivo financiero o de instrumento de patrimonio. La Fundación clasifica los instrumentos financieros en las diferentes categorías atendiendo a las características y a las intenciones de la Fundación en el momento de su reconocimiento inicial.

Naturaleza de los activos financieros y pasivos financieros designados inicialmente como a valor razonable con cambios en el excedente del ejercicio.

La naturaleza de los activos financieros y pasivos financieros designados inicialmente como a valor razonable con cambios en la cuenta de resultados, así como los criterios aplicados en dicha designación y una explicación de cómo la entidad ha cumplido con los requerimientos señalados en la norma de registro y valoración relativa a instrumentos financieros:

No existen activos y pasivos financieros designados a valor razonable.

Fdo: El Secretario



VºBº El Presidente



Criterios aplicados para determinar la existencia de evidencia objetiva de deterioro, así como el registro de la corrección de valor y su reversión y la baja definitiva de activos financieros deteriorados.

No existen activos financieros deteriorados o renegociados.

4.8. Créditos y débitos por la actividad propia

La fundación no ha tenido durante ningún periodo del ejercicio económico créditos y/o débitos por actividad propia.

4.9. Existencias**Activo corriente**

AGRUPACIÓN	EJERCICIO ACTUAL	EJERCICIO ANTERIOR
II. Existencias	28.341,66	0,00

Existencias no generadoras de flujos de efectivo.

Se valoran por su precio de adquisición. En el caso de bienes cuyo precio de adquisición o coste de producción no sea identificable de modo individualizado se adopta con carácter general el método del precio medio ponderado. Cuando el valor neto realizable de las existencias es inferior a su precio de adquisición se registra la oportuna corrección valorativa con cargo a la cuenta de resultados del ejercicio. Si las circunstancias que causan la corrección de valor dejan de existir, el importe de la corrección es objeto de reversión y se reconoce como ingreso en la cuenta de resultados.

El saldo del ejercicio actual está compuesto por anticipos pagados a un proveedor de equipos/componentes fotovoltaicos (9.533,99 €) y por el stock de equipos fotovoltaicos comprados para un proyecto de México (18.807,67 €) que están pendientes de ser donados.

Existencias generadoras de flujos de efectivo.

Inexistencia de existencias generadoras de flujo de efectivo.

4.10. Transacciones en moneda extranjera**Cuenta de Resultados**

AGRUPACIÓN	EJERCICIO ACTUAL	EJERCICIO ANTERIOR
17. Diferencias de cambio	-171,43	-47,24

La moneda funcional utilizada por la fundación es el euro. Consecuentemente, las operaciones en otras divisas distintas del euro se consideran denominadas en moneda extranjera y se registran según los tipos de cambio vigentes en las fechas de las operaciones.

Al cierre del ejercicio, los activos y pasivos monetarios denominados en moneda extranjera se convierten aplicando el tipo de cambio en la fecha del balance. Los beneficios o pérdidas puestos de manifiesto se imputan directamente a la cuenta de pérdidas y ganancias del ejercicio en que se producen.

Impuesto sobre beneficios**Criterios utilizados para el registro y valoración del impuesto sobre beneficios.**

Inexistencia de impuesto sobre beneficios.

Fdo: El Secretario



VºBº Presidente



4.11. Ingresos y gastos**Cuenta de Resultados**

AGRUPACIÓN	EJERCICIO ACTUAL	EJERCICIO ANTERIOR
A) 1. Ingresos de la actividad propia	3.632.006,75	2.295.400,00
A) 2. Ventas y otros ingresos de la actividad mercantil	7.754,93	0,00
A) 3. Gastos por ayudas y otros	-1.803.012,77	-1.202.514,64
A) 4. Variación de existencias de productos terminados y en curso de fabricación	18.807,67	0,00
A) 6. Aprovisionamientos	-20.201,49	-1.838,79
A) 8. Gastos de personal	-967.189,12	-739.686,60
A) 9. Otros gastos de la actividad	-548.643,33	-302.142,28
A) 10. Amortización del inmovilizado	-1.322,70	0,00
A) 13** Otros resultados	-14,91	0,00
A) 17. Diferencias de cambio	-171,43	-47,24

Ingresos y gastos de la actividad propia.

Las fuentes de financiación de la Fundación se corresponden con donaciones periódicas de carácter general o bien de carácter específico recibidas del Grupo Acciona.

La totalidad de las donaciones recibidas, de acuerdo con el objeto fundacional, recogen contribuciones dinerarias que no precisan contraprestación alguna por parte de la Fundación y se contabilizan como ingresos en el ejercicio en que se reciben.

La contabilización de las ayudas otorgadas por la Fundación se realiza en el momento en que se aprueba su concesión por el importe acordado, siempre y cuando este compromiso no se halle sujeto al cumplimiento de unas determinadas obligaciones por parte del beneficiario, en cuyo caso se contabiliza siguiendo un criterio de devengo, en base al cumplimiento de dichas obligaciones.

Resto de ingresos y gastos.

La Fundación tiene ingresos por prestación de servicios que están relacionados con su fin fundacional.

Los ingresos y gastos se imputan en función del criterio de devengo con independencia del momento en que se produce la corriente monetaria o financiera derivada de ellos.

4.12. Provisiones y contingencias**Criterios de valoración aplicados.**

La fundación no ha tenido que contabilizar durante el ejercicio económico ningún tipo de provisión ni contingencia.

4.13. Gastos de personal**Cuenta de Resultados**

AGRUPACIÓN	EJERCICIO ACTUAL	EJERCICIO ANTERIOR
8. Gastos de personal	-967.189,12	-739.686,60

Criterios empleados para el registro y valoración de los gastos de personal.

La Fundación ha registrado el importe íntegro de las remuneraciones, cuotas y otros gastos sociales devengados por sus empleados.

Fdo: El Secretario



VºBº Presidente



4.14. Subvenciones, donaciones y legados**Cuenta de Resultados**

AGRUPACIÓN	EJERCICIO ACTUAL	EJERCICIO ANTERIOR
1.d) Subvenciones, donaciones y legados imputados al excedente del ejercicio	316.825,80	0,00

Criterios empleados para su clasificación y, en su caso, su imputación a resultados.

Las subvenciones o donaciones que se conceden para financiar gastos específicos se imputan a ingresos en el ejercicio que se devengan los gastos financiados.

4.15. Combinaciones de negocio

La fundación no ha realizado ni durante el ejercicio actual ni durante el ejercicio anterior combinaciones de negocios.

4.16. Fusiones entre entidades no lucrativas

La fundación no ha participado ni durante el ejercicio actual ni durante el ejercicio precedente en ningún tipo de fusión entre entidades no lucrativas.

4.17. Negocios conjuntos

La fundación no ha participado ni durante el ejercicio actual ni durante el ejercicio precedente en ningún tipo de negocio conjunto.

4.18. Transacciones entre partes vinculadas

La fundación no ha tenido durante ningún periodo del ejercicio económico transacciones con partes vinculadas.

NOTA 5. INMOVILIZADO MATERIAL, INTANGIBLE E INVERSIONES INMOBILIARIAS**I. Inmovilizado intangible**

INEXISTENCIA DE MOVIMIENTOS EN INMOVILIZADO INTANGIBLE.

II. Inmovilizado material**1. No generadores de flujos de efectivos****Coste****Ejercicio anterior**

DESCRIPCIÓN	SALDO INICIAL	ENTRADAS	SALIDAS	SALDO FINAL
23 Inmovilizaciones materiales en curso	0,00	89.618,55	0,00	89.618,55
TOTAL	0,00	89.618,55	0,00	89.618,55

Ejercicio actual

DESCRIPCIÓN	SALDO INICIAL	ENTRADAS	SALIDAS	SALDO FINAL
212 Instalaciones técnicas	0,00	97.118,55	4.640,50	92.478,05
23 Inmovilizaciones materiales en curso	89.618,55	9.700,00	97.118,55	2.200,00
TOTAL	89.618,55	106.818,55	101.759,05	94.678,05

Fdo: El Secretario

VºBº El Presidente




Amortizaciones**Ejercicio anterior**

Sin movimientos en el ejercicio anterior.

Ejercicio actual

DESCRIPCIÓN	SALDO INICIAL	ENTRADAS	SALIDAS	SALDO FINAL
212 Instalaciones técnicas	0,00	1.322,70	0,00	1.322,70
TOTAL	0,00	1.322,70	0,00	1.322,70

Totales**Ejercicio anterior**

DESCRIPCIÓN	SALDO INICIAL	ENTRADAS	SALIDAS	SALDO FINAL
Inmovilizado material NO generadores	0,00	89.618,55	0,00	89.618,55

Ejercicio actual

DESCRIPCIÓN	SALDO INICIAL	ENTRADAS	SALIDAS	SALDO FINAL
Inmovilizado material NO generadores	89.618,55	105.495,85	101.759,05	93.355,35

2. Generadores de flujos de efectivos

Inexistencia de inmovilizado material generadoras de flujo de efectivos.

3. Totales**Totales inmovilizado material**

DESCRIPCIÓN	SALDO INICIAL	ENTRADAS	SALIDAS	SALDO FINAL
Inmovilizado material NO generadores	89.618,55	105.495,85	101.759,05	93.355,35
TOTAL	89.618,55	105.495,85	101.759,05	93.355,35

Información complementaria y/o adicional:

Las altas del inmovilizado proceden de las instalaciones fotovoltaicas de autoconsumo contra la pobreza energética para favorecer el acceso a la energía eléctrica de hogares españoles en la localidad onubense de San Juan del Puerto. También está en proceso de construcción la instalación situada en la localidad de Minas de Santa Quiteria.

III. Inversiones inmobiliarias

INEXISTENCIA DE MOVIMIENTOS EN INVERSIONES INMOBILIARIAS.

Totales inmovilizado material, intangible e inversiones inmobiliarias

DESCRIPCIÓN	SALDO INICIAL	ENTRADAS	SALIDAS	SALDO FINAL
Inmovilizado material NO generadores	89.618,55	105.495,85	101.759,05	93.355,35
TOTAL	89.618,55	105.495,85	101.759,05	93.355,35

Fdo: El Secretario

VºBº El Presidente




Arrendamientos financieros y otras operaciones de naturaleza similar sobre activos no corrientes

INEXISTENCIA DE MOVIMIENTOS EN ARRENDAMIENTOS FINANCIEROS Y OTRAS OPERACIONES DE NATURALEZA SIMILAR SOBRE ACTIVOS NO CORRIENTES.

NOTA 6. BIENES DEL PATRIMONIO HISTÓRICO

a. Análisis de movimientos del Balance

INEXISTENCIA DE MOVIMIENTOS EN BIENES DE PATRIMONIO HISTÓRICO.

b. Otra información

Información complementaria y/o adicional:
INEXISTENCIA DE OTRA INFORMACIÓN.

NOTA 7. ACTIVOS FINANCIEROS

ACTIVOS FINANCIEROS A LARGO PLAZO

Movimientos en activos financieros a largo plazo

Coste

DESCRIPCIÓN	SALDO INICIAL	ENTRADAS	SALIDAS	SALDO FINAL
270 Fianzas constituidas a largo plazo	4.019,19	2.844,31	0,00	6.863,50
TOTAL	4.019,19	2.844,31	0,00	6.863,50

Totales

DESCRIPCIÓN	SALDO INICIAL	ENTRADAS	SALIDAS	SALDO FINAL
Activos financieros a Largo Plazo	4.019,19	2.844,31	0,00	6.863,50

Valoración a valor razonable:

Los activos financieros se registran inicialmente al valor razonable de la contraprestación entregada más los costes de la transacción que les sean directamente atribuibles.

Análisis del movimiento durante el ejercicio para cada clase de activos financieros no corrientes y de las cuentas correctoras representativas de las pérdidas por deterioro de valor originadas por riesgo de crédito:

El saldo registrado a 31 de diciembre de 2023 como "Inversiones financieras a largo plazo" corresponde a dos fianzas constituidas para la formalización de concesiones administrativas de uso privativo por parte de los Ayuntamientos de San Juan del Puerto (Huelva) y de Sevilleja (Toledo) a la Fundación.

Fdo: El Secretario



VºBº El Presidente



ACTIVOS FINANCIEROS A CORTO PLAZO**Movimientos en activos financieros a corto plazo****Coste**

DESCRIPCIÓN	SALDO INICIAL	ENTRADAS	SALIDAS	SALDO FINAL
430 Clientes	0,00	19.205,02	9.774,65	9.430,37
464 Entregas para gastos a justificar	400,00	10.543,00	10.268,00	675,00
572 Bancos e instituciones de crédito c/c vista, euros	660.761,57	3.429.115,75	3.278.402,15	811.475,17
573 Bancos e instituciones de crédito c/c vista, moneda extranjera	0,00	162.110,09	134.054,83	28.055,26
TOTAL	661.161,57	3.620.973,86	3.432.499,63	849.635,80

Totales

DESCRIPCIÓN	SALDO INICIAL	ENTRADAS	SALIDAS	SALDO FINAL
Activos financieros a Corto Plazo	661.161,57	3.620.973,86	3.432.499,63	849.635,80

Valoración a valor razonable:

Los activos financieros se registran inicialmente al valor razonable de la contraprestación entregada más los costes de la transacción que les sean directamente atribuibles.

INVERSIONES EN ENTIDADES DEL GRUPO Y ASOCIADAS

INEXISTENCIA DE MOVIMIENTOS EN INVERSIONES EN ENTIDADES DEL GRUPO Y ASOCIADAS.

NOTA 8. PASIVOS FINANCIEROS**PASIVOS FINANCIEROS A LARGO PLAZO****Movimientos en pasivos financieros a largo plazo:****Información general:**

INEXISTENCIA DE MOVIMIENTOS EN PASIVOS FINANCIEROS A LARGO PLAZO.

PASIVOS FINANCIEROS A CORTO PLAZO**Movimientos en pasivos financieros a corto plazo:****Información general:**

Son pasivos financieros aquellos débitos y partidas a pagar que tiene la fundación y que se han originado en la compra de bienes y servicios por operaciones de tráfico de la fundación, o también aquellos que sin tener un origen comercial, no pueden ser considerados como instrumentos financieros derivados.

Los débitos y partidas a pagar se valoran inicialmente al valor razonable de la contraprestación recibida, ajustada por los costes de la transacción directamente atribuibles.

Préstamos pendientes de pago:


Con posterioridad, dichos pasivos se valoran de acuerdo con su coste amortizado.

La fundación da de baja los pasivos financieros cuando se extinguen las obligaciones que los han generado.

Fdo: El Secretario



VºBº El Presidente



NOTA 9. USUARIOS Y OTROS DEUDORES DE LA ACTIVIDAD PROPIA

INEXISTENCIA DE MOVIMIENTOS EN USUARIOS Y OTROS DEUDORES DE LA ACTIVIDAD PROPIA.

NOTA 10. BENEFICIARIOS Y ACREEDORES

INEXISTENCIA DE MOVIMIENTOS EN BENEFICIARIOS Y ACREEDORES.

NOTA 11. FONDOS PROPIOS

Ejercicio anterior:

DENOMINACIÓN DE LA CUENTA	SALDO INICIAL	ENTRADAS	SALIDAS	SALDO FINAL
10 Dotación fundacional	30.000,00	0,00	0,00	30.000,00
100 Dotación fundacional	30.000,00	0,00	0,00	30.000,00
103 Dotación fundacional no exigida	0,00	0,00	0,00	0,00
104 Fundadores por aportaciones no dinerarias pendientes	0,00	0,00	0,00	0,00
111 Reservas estatutarias	0,00	0,00	0,00	0,00
113 Reservas voluntarias	78.964,09	0,00	0,00	78.964,09
114 Reservas especiales	0,00	0,00	0,00	0,00
115 Reservas por pérdidas y ganancias actuariales y otros ajustes	0,00	0,00	0,00	0,00
120 Remanente	3.619,14	0,00	0,00	3.619,14
121 Excedentes negativos de ejercicios anteriores	-58.029,35	-24.131,15	0,00	-82.160,50
129 Excedente del ejercicio	-24.131,15	49.170,45	-24.131,15	49.170,45
TOTAL	30.422,73	25.039,30	-24.131,15	79.593,18

Fdo: El Secretario



VºBº El Presidente



Ejercicio actual:

DENOMINACIÓN DE LA CUENTA	SALDO INICIAL	ENTRADAS	SALIDAS	SALDO FINAL
10 Dotación fundacional	30.000,00	0,00	0,00	30.000,00
100 Dotación fundacional	30.000,00	0,00	0,00	30.000,00
103 Dotación fundacional no exigida	0,00	0,00	0,00	0,00
104 Fundadores por aportaciones no dinerarias pendientes	0,00	0,00	0,00	0,00
111 Reservas estatutarias	0,00	0,00	0,00	0,00
113 Reservas voluntarias	78.964,09	0,00	0,00	78.964,09
114 Reservas especiales	0,00	0,00	0,00	0,00
115 Reservas por pérdidas y ganancias actuariales y otros ajustes	0,00	0,00	0,00	0,00
120 Remanente	3.619,14	0,00	0,00	3.619,14
121 Excedentes negativos de ejercicios anteriores	-82.160,50	49.170,45	0,00	-32.990,05
129 Excedente del ejercicio	49.170,45	318.013,60	49.170,45	318.013,60
TOTAL	79.593,18	367.184,05	49.170,45	397.606,78

NOTA 12. SITUACIÓN FISCAL**Impuesto sobre beneficios**

a) Información sobre el régimen fiscal aplicable a la entidad. En particular, se informará de la parte de ingresos y resultados que debe incorporarse como base imponible a efectos del impuesto sobre sociedades:

La conciliación del resultado contable con la base imponible del impuesto de sociedades es la siguiente:

La fundación optó por la aplicación del régimen fiscal de entidades sin fines lucrativos e incentivos fiscales al mecenazgo, regulado en Tit.2 Ley 49/2002.

En 2023 la fundación no obtuvo rentas no exentas en virtud de la mencionada ley. Por esta misma razón no es de aplicación lo dispuesto en el apartado b) de la norma 7ª de la 4ª parte del PGC en su adaptación sectorial para entidades sin fines lucrativos (RD776/1998) al estar todos los gastos e ingresos de explotación afectos a actividades propia.

b) En su caso, deberán especificarse los apartados de la memoria en los que se haya incluido la información exigida por la legislación fiscal para gozar de la calificación de entidades sin fines lucrativos a los efectos de la Ley 49/2002, de 23 de diciembre. En particular, las entidades obligadas por la legislación fiscal a incluir la memoria económica en la memoria de las cuentas anuales incluirán la citada información en este apartado:


Aumentos: 3.326.628,63 € de gastos destinados a cumplimiento de fines fundacionales. Disminuciones: 3.644.642,23 € de ingresos para colaborar con los fines de la entidad.

NOTA 13. INGRESOS Y GASTOS**13.1. Ayudas monetarias y otros**

AYUDAS MONETARIAS Y OTROS	IMPORTE
Ayudas monetarias	-1.803.012,77
6502 Ayudas monetarias a entidades	-1.803.012,77

Fdo: El Secretario

VºBº El Presidente




Criterios para la concesión de ayudas e identificación de las entidades beneficiarias. Explicación de los gastos por colaboraciones y del órgano de gobierno:

La Fundación acciona.org concede ayudas a sus organizaciones locales en los países de actuación para la implementación sobre el terreno de sus proyectos. Estas ascendieron a 1.803.012,77 € en 2023 (1.202.514,64 € en 2022).

13.2. Aprovisionamientos

APROVISIONAMIENTOS	IMPORTE
(600) Compras de bienes destinados a la actividad	-19.076,49
(607) Trabajos realizados por otras empresas	-1.125,00
TOTAL	-20.201,49

Detalle de los trabajos realizados por otras entidades:

Los trabajos realizados por otras empresas ascendieron a 1.125,00 € en 2023 (sin movimientos en 2022) y se corresponde con los trabajos realizados para llevar a cabo los proyectos de autoconsumo mediante los cuáles se realiza la instalación y construcción de plantas fotovoltaicas.

Detalle de compras de bienes destinados a la actividad, de materias primas y de otras materias consumibles, diferenciando entre compras nacionales, adquisiciones intracomunitarias e importaciones:

Las compras de bienes destinados a la actividad ascendieron a 19.076,49 € en 2023 (1.838,79 € en 2022) y se corresponde con la compra de elementos y componentes fotovoltaicos. La clasificación por tipo de compra según su procedencia sería la siguiente: Compras nacionales: 59,50 € - Adquisiciones intracomunitarias: 18.807,67 € - Importaciones: 209,32 €.

13.3. Gastos de personal

GASTOS DE PERSONAL	IMPORTE
(640) Sueldos y salarios	-753.877,74
(642) Seguridad social a cargo de la entidad	-189.839,68
(649) Otros gastos sociales	-23.471,70
TOTAL	-967.189,12

Información sobre gastos de personal:

Los gastos de personal ascendieron a un total de 967.189,12 € en 2023 (739.686,60 € en 2022), descompuestos de la siguiente manera:

- Sueldos y salarios: 753.877,74 € en 2023 (589.553,00 € en 2022).
- Seguridad social a cargo de la entidad: 189.839,68 € en 2023 (129.208,38 € en 2022).
- Otros gastos sociales: 23.471,70 € en 2023 (20.925,22 € en 2022).

13.4. Deterioros y otros resultados de inmovilizado

INEXISTENCIA DE DETERIOROS Y OTROS RESULTADOS DE INMOVILIZADO.

Fdo: El Secretario

VºBº El Presidente




13.5. Otros gastos de la actividad**Desglose de otros gastos de la actividad:**

PARTIDA	IMPORTE
(621) Arrendamientos y cánones	-86.034,33
(622) Reparaciones y conservación	-4.566,31
(623) Servicios de profesionales independientes	-87.471,14
(626) Servicios bancarios y similares	-2.373,68
(627) Publicidad, propaganda y relaciones públicas	-74.534,23
(628) Suministros	-908,30
(629) Otros servicios	-292.755,34
TOTAL	-548.643,33

Análisis de gastos:

Otros gastos de la actividad ascendieron a un total de 548.643,33 € en 2023 (302.142,28 € en 2022), descompuestos de la siguiente manera:

El grupo 621 se descompone en los siguientes conceptos e importes:

- Alquiler de oficinas: 76.475,41 € (70.129,31 € en 2022).
- Alquiler de vehículos: 9.558,92 € (10.126,08 € en 2022).

El grupo 622 se descompone en los siguientes conceptos e importes:

- Mantenimiento de licencias informáticas y servidores informáticos: 4.566,31 € (1.685,20 € en 2022).

El grupo 623 se descompone en los siguientes conceptos e importes:

- Notarías: 1.698,67 € (1.002,60 € en 2022).
- Auditoría de cuentas anuales: 6.791,79 € (4.522,54 € en 2022).
- Asesoría técnica de proyectos: 57.500,00 € (42.500,00 € en 2022).
- Traducciones: 2.957,16 € (1.631,89 € en 2022).
- Becarios: 5.863,52 € (5.896,07 € en 2022).
- Auditoría de proyectos: 3.630,00 € (0,00 € en 2022).
- Prospección de proyectos: 9.030,00 € (0,00 € en 2022).
- Otros: 0,00 € (257,67 € en 2022).

El grupo 626 recoge diversas comisiones cobradas por las entidades bancarias con las que la Fundación tiene relación: 2.373,68 € (1.542,76 € en 2022)

El grupo 627 recoge el coste de publicidad, promoción y comunicación: 74.534,23 € (0,00 € en 2022).

El grupo 628 recoge el coste por suministro de combustibles: 908,30 € (2.089,64 € en 2022).

El grupo 629 se descompone en los siguientes conceptos e importes:

- Otros servicios: 1.879,63 € (441,92 € en 2022).
- Viajes: 111.466,79 € (70.156,20 € en 2022).
- Teléfonos: 2.375,83 € (2.823,82 € en 2022).
- Material de oficina: 179,10 € (179,10 € en 2022).
- Ayuda voluntarios: 28.188,98 € (9.643,12 € en 2022).
- Congresos: 7.177,20 € (399,30 € en 2022).
- Cuota de asociaciones: 9.502,15 € (8.000,00 € en 2022).
- Servicios de mensajería: 726,10 € (796,86 € en 2022).
- Servicios varios asociados a uso de oficinas y servicios a empleados: 131.259,56 € (68.296,27 € en 2022).

Información complementaria y/o adicional:

Para que la Nota 13 guarde coherencia con la información contenida en la Nota 15A, se segrega a continuación el importe de OTROS GASTOS DE LA ACTIVIDAD, cuyo importe total ascendió a 548.643,33 €:

OFICINA: 216.518,92 € (Imputable a actividades)

- Alquiler de oficinas: 76.475,41 €
- Alquiler de vehículos: 9.558,92 €
- Servicios varios asociados a uso de oficinas y servicios a empleados: 130.484,59 €

Fdo: El Secretario

VºBº El Presidente




CONSULTORES TECNICOS: 92.037,45 € de los cuales 85.245,66 € (Imputable a actividades) y 6.791,79 € (No imputable a actividades)

- Mantenimiento de licencias informáticas y servidores informáticos: 4.566,31 €
- Notarías: 1.698,67 €
- Auditoría de cuentas anuales: 6.791,79 €
- Asesoría técnica de proyectos: 57.500,00 €
- Traducciones: 2.957,16 €
- Becarios: 5.863,52 €
- Auditoría de proyectos: 3.630,00 €
- Prospección de proyectos: 9.030,00 €

VIAJES: 111.466,79 € (Imputable a actividades)

- Viajes: 111.466,79 €

VOLUNTARIADO: 28.188,98 € (Imputable a actividades)

- Ayuda voluntarios: 28.188,98 €

DIVULGACION Y SENSIBILIZACION: 74.534,23 € (Imputable a actividades)

- Publicidad, promoción y comunicación: 74.534,23 €

VARIOS: 25.896,96 € (Imputable a actividades)

- Comisiones bancarias: 2.373,68 €
- Suministro de combustible: 908,30 €
- Otros servicios: 1.879,63 €
- Teléfonos: 2.375,83 €
- Material de oficina: 179,10 €
- Congresos: 7.177,20€ (399,30 € en 2022).
- Servicios de mensajería: 726,10 €
- Servicios varios asociados a uso de oficinas y servicios a empleados: 774,97 €
- Cuota de asociaciones: 9.502,15 €

Las asociaciones a cuyas cuotas se refiere el gasto son:

"ARE-Alliance for Rural Electrification" (Alianza para la Electrificación Rural): 1.527,15 €, asociación internacional que facilita mercados de servicios energéticos asequibles, creación de empleo local y economías inclusivas, promoviendo la industria de energías renovables y sostenibles fuera de red. Apoya a sus socios en el desarrollo de negocio en toda la cadena de valor de electrificación aislada.

"Mesa de Acceso Universal a la Energía": 975,00 €, asociación española que trabaja por el acceso universal a la energía y la lucha contra la pobreza energética, que promueve proyectos en estos ámbitos, así como la difusión de la problemática y de soluciones de éxito, por parte de sus socios. También promueve políticas favorables para la promoción y financiación de este tipo de iniciativas.

"EsF-Fundación Energía sin Fronteras": 7.000,00 €, fundación española que extiende y facilita el acceso a servicios energéticos y de agua aprovechable a los que todavía no tienen, o bien tienen en condiciones precarias o por procedimientos primitivos e impropios. Trabaja a través de actuaciones conjuntas con sus patronos y otras instituciones sociales, ejecutadas fundamentalmente por voluntarios.

Siendo miembro de todas ellas, la Fundación participa y desarrolla proyectos a través de terceros que fomentan el acceso a servicios básicos de energía, agua y saneamiento y en talleres, publicaciones, etc., y le permite compartir y difundir su importancia, lo que coincide con sus fines. Además, permite a la Fundación expandir su red de contactos en búsqueda de recursos económicos y en especie para el cumplimiento de los referidos fines, elemento muy relevante en el desarrollo de sus proyectos. Es por este motivo que se considera este gasto imputable a las actividades.

Fdo: El Secretario



VºBº El Presidente



13.6. Ingresos

INEXISTENCIA DE CUOTAS DE ASOCIADOS Y AFILIADOS.
INEXISTENCIA DE APORTACIONES DE USUARIOS.

ACTIVIDAD PROPIA	C) INGRESOS DE PROMOCIONES, PATROCINADORES Y COLABORACIONES	C) ENTE CONCEDENTE	D) SUBVENCIONES, DONACIONES Y LEGADOS DE LA ACTIVIDAD PROPIA	D) PROCEDENCIA
Servicios básicos para comunidades sin previsión de acceso a los mismos	3.299.505,03	ACCIONA S.A.; ACCIONA ENERGIA GLOBAL S.L.U.; CORPORACION ACCIONA INFRAESTRUCTURA S.L.	316.825,80	AECID; UE-ACCION CONTRA EL HAMBRE
Autoconsumo colectivo contra la pobreza energética	6.509,85	ACCIONA S.A.; ACCIONA ENERGIA GLOBAL S.L.U.; CORPORACION ACCIONA INFRAESTRUCTURA S.L.	0,00	
Otras actividades	6.750,07	ACCIONA S.A.; ACCIONA ENERGIA GLOBAL S.L.U.; CORPORACION ACCIONA INFRAESTRUCTURA S.L.	0,00	
Otros ingresos sin asignación a actividades específicas	2.416,00	DONANTES PERSONAS FISICAS	0,00	
TOTAL	3.315.180,95		316.825,80	

Actividad mercantil.

Ventas e ingresos de la actividad mercantil:
7.754,93.

Procedencia:

La Fundación tiene ingresos por prestación de servicios que están relacionados con su fin fundacional, en concreto con la actividad de "Autoconsumo colectivo contra la pobreza energética".

13.7. Exceso de provisiones y otros resultados

INEXISTENCIA DE EXCESO DE PROVISIONES.

Detalle de otros resultados:

El importe de otros resultados por 14,91 € se corresponde con un recargo por recalcule de las cuotas a ingresar de los seguros sociales de empleados.

Fdo: El Secretario

VºBº El Presidente

NOTA 14. SUBVENCIONES, DONACIONES Y LEGADOS**14. 1. Análisis de los movimientos de las partidas****Movimientos del balance (ejercicio anterior)**

NÚMERO DE CUENTA	SALDO INICIAL	AUMENTOS	DISMINUCIÓN	SALDO FINAL
172 Deudas a largo plazo, transformables en subvenciones, donaciones y legados	0,00	189.885,67	0,00	189.885,67
522 Deudas a corto plazo, transformables en subvenciones, donaciones y legados	0,00	379.771,33	0,00	379.771,33
TOTAL	0,00	569.657,00	0,00	569.657,00

Movimientos del balance (ejercicio actual)

NÚMERO DE CUENTA	SALDO INICIAL	AUMENTOS	DISMINUCIÓN	SALDO FINAL
172 Deudas a largo plazo, transformables en subvenciones, donaciones y legados	189.885,67	0,00	189.885,67	0,00
522 Deudas a corto plazo, transformables en subvenciones, donaciones y legados	379.771,33	345.506,47	316.825,80	408.452,00
TOTAL	569.657,00	345.506,47	506.711,47	408.452,00

Movimientos imputados al excedente del ejercicio

NÚMERO DE CUENTA	EJERCICIO ACTUAL	EJERCICIO ANTERIOR
740 Subvenciones, donaciones y legados a la actividad	316.825,80	0,00
TOTAL	316.825,80	0,00

Otros movimientos imputados al excedente del ejercicio

Sin otros movimientos imputados al excedente del ejercicio.

Fdo: El Secretario



VºBº El Presidente



14. 2. Características de las subvenciones, donaciones y legados recibidos

ORIGEN	ENTIDAD CONCEDENTE	FINALIDAD Y/O ELEMENTO ADQUIRIDO	AÑO DE CONCESIÓN	PERÍODO DE APLICACIÓN	IMPORTE CONCEDIDO	DISMINUCIONES DEL IMPORTE CONCEDIDO	IMPUTADO EN EJERCICIOS ANTERIORES	IMPUTADO EN EJERCICIO ACTUAL	TOTAL IMPUTADO A RESULTADOS	PENDIENTE DE IMPUTACIÓN
Administración Estatal	Agencia Española de Cooperación Internacional para el Desarrollo	Mejora de la calidad de vida en comunidades filipinas a través del acceso a electricidad mediante fuentes renovables: Luz en Casa Palawan	2022	2023-2024	569.657,00	0,00	0,00	280.392,03	280.392,03	289.264,97
Administración Internacional	Unión Europea	Ecologizar la respuesta humanitaria en contextos de emergencia en Filipinas	2023	2023-2025	155.620,80	0,00	0,00	36.433,77	36.433,77	119.187,03
TOTAL					725.277,80	0,00	0,00	316.825,80	316.825,80	408.452,00

14. 3. Valoración y Cumplimiento

Valor razonable de las subvenciones, donaciones y legados recibidos sin contraprestación y descripción de los diferentes tipos de subvención, donación o legados recibidos:
 El importe concedido por subvenciones de 725.277,80 € se corresponde con las siguientes ayudas: 569.657,00 € de AECID recibidos en 2022 y 155.620,80 € recibidos en 2023 de la UNION EUROPEA. De estos proyectos estaría reflejado como "Deudas a CP" un importe 408.452,00 € que se corresponde con la parte del ingreso pendiente de ejecutar a cierre del ejº 2023 y que se irá aplicando paulatinamente según el grado de avance de ejecución de los proyectos asociados a dichas ayudas.

Cumplimiento de las condiciones asociadas a las subvenciones, donaciones y legados recibidos:
 En el ejercicio 2022 se ha imputado subvención por ejecución de ayudas por importe total de 316.825,80 € (AECID 280.392,03 € y UNION EUROPEA 36.433,77 €). Estas ayudas fueron recibidas en 2022 y 2023 respectivamente y reflejadas en el epígrafe de "Deudas a LP y CP", realizándose la imputación de ingresos en cada ejº según el grado de avance de ejecución de los proyectos asociados a dichas ayudas.

Fdo: El Secretario

VºBº El Presidente

NOTA 15A. ACTIVIDAD DE LA ENTIDAD

1. ACTIVIDAD DE LA ENTIDAD

A1. Servicios básicos para comunidades sin previsión de acceso a los mismos

Tipo: Propia.

Sector: Social.

Función: Cooperación.

Lugar de desarrollo de la actividad: Comunidad de Madrid, Chile, Etiopía, México, Panamá, Perú, Filipinas.

Descripción detallada de la actividad:

- Apoyo técnico, gerencial, económico e institucional a las entidades sin fines de lucro impulsadas por la Fundación acciona.org en Perú (acciona.org Perú), México (acciona.org México), Panamá (ACCIONA Microenergía Panamá), Chile (Fundación acciona.org Chile) y Filipinas (acciona.org Foundation Philippines), con el fin de mejorar la calidad de vida de personas en riesgo de pobreza, pobreza y pobreza extrema mediante el acceso a energía, agua y saneamiento, con la implementación de modelos de provisión de servicios asequibles, fiables y sostenibles que benefician principalmente a hogares, además de centros comunitarios y centros educativos:

a.- En Perú alcanzó 50.000 personas beneficiadas con electricidad. Continuó la expansión de su programa de electrificación rural, con sistemas fotovoltaicos domiciliarios de tercera generación (SFD3G), llegando, en el último cuatrimestre del año, a alrededor de 2.350 hogares adicionales en Loreto, Cuzco y Cajamarca, región donde puso en marcha esta iniciativa global de electrificación rural en 2009. En Cajamarca, comenzó el reemplazo de los primeros sistemas fotovoltaicos domiciliarios instalados hace casi 15 años por SFD3G y, además, llevó servicio eléctrico por primera vez en la zona de selva amazónica de esta región. Un año más, su labor fue reconocida, en esta ocasión, con el premio Creatividad Empresarial que promueve la Universidad Peruana de Ciencias Aplicadas (UPC), en la categoría Gestión con Propósito en Impacto Ambiental.

b.- En México superó las 36.700 personas beneficiadas con electricidad principalmente, además de agua, saneamiento y cocinado. Desplegó su programa de electrificación rural con SFD3G en 350 hogares de 34 comunidades de Oaxaca, donde se instalaron nuevos sistemas a principios de año. Además, en este mismo estado, consolidó su alianza con la empresa mexicana Rotoplas, a través de un proyecto con el que llevó nuevos sistemas de captación de agua de lluvia a 50 hogares remotos al inicio del segundo semestre del año.

c.- En Panamá superó las 20.000 personas beneficiadas. Llegó con su programa de electrificación rural con SFD3G a 724 hogares adicionales durante todo el año, la mayoría de ellos en el distrito Nole Duima, al que llevó servicio eléctrico por primera vez desde que trabaja en la comarca Ngäbe-Buglé. Obtuvo el reconocimiento de la Organización Internacional del Trabajo (OIT) como modelo innovador para una transición energética justa en Panamá.

d.- En Chile creció hasta las 1.700 personas beneficiadas. Además de, durante todo el año, ampliar la electrificación con SFD3G a casi 300 hogares adicionales en caletas de pescadores y comunidades rurales del interior de la región Coquimbo; en la zona andina. En el último cuatrimestre comenzó la instalación de mejoras en un sistema bombeo de agua en Putaendo, en la región de Valparaíso, para que cerca de 500 familias se beneficien de un servicio de calidad a un coste asequible.

e.- En Filipinas casi roza las 3.000 personas beneficiadas. Extendió su iniciativa de electrificación rural con SFD3G en la provincia de Palawan, donde 400 hogares adicionales se benefician, desde mitad de año, de un servicio eléctrico sostenible y asequible, e inició un nuevo proyecto en colaboración con Ayala Foundation y cofinanciación de la Agencia Española de Cooperación Internacional para el Desarrollo (AECID) para seguir escalando la iniciativa por toda la provincia.

- Participación en la ejecución del proyecto "Alianza Shire: acceso a la energía para campos de refugiados y comunidades de acogida", que a final de año ya beneficiaba a más de 6.500 personas, una vez comenzada la implementación del modelo de servicio eléctrico domiciliario que acciona.org ha desarrollado para población refugiada y local de Dollo Ado, al sur de Etiopía. Durante el segundo semestre del año se suministraron 900 SFD3G con este proyecto que se ejecuta en alianza con AECID, la Universidad Politécnica de Madrid y otras empresas españolas, con la colaboración de ACNUR y con la cofinanciación de la Unión Europea.


- Inicio de la ejecución de "Greening humanitarian response in emergency context", su primer proyecto en el ámbito de las emergencias humanitarias, en alianza con la Fundación Acción contra el Hambre y con cofinanciación de la Unión Europea, para desarrollar una plataforma para dar propuestas energéticas sostenibles que cubran las necesidades de la población, y de las operaciones de los actores humanitarios, en situaciones de respuesta a conflictos armados o desastres naturales.

- Colaboración en proyectos, estudios y otras iniciativas de diferente índole con:

a.- La Universidad Politécnica de Madrid para la aplicación de las TIC en la gestión de los servicios básicos de energía, agua y saneamiento para poblaciones vulnerables de acciona.org.

b.- Las asociaciones Fundación Energía sin Fronteras (EsF), la Alianza para la Electrificación Rural (ARE) y la Mesa de Acceso Universal a la Energía (MAUE). De esta última, acciona.org es miembro fundador desde 2014, cuando surgió la iniciativa, y continúa ahora cuando ha pasado, en 2023, a constituirse como asociación con el fin de contar con la entidad jurídica necesaria para llevar sus acciones un paso más allá. Ser miembro de estas asociaciones permite a acciona.org participar en proyectos que fomentan el acceso a servicios

Fdo: El Secretario



VºBº El Presidente



básicos de energía, agua y saneamiento, y en talleres, publicaciones, etc. donde se comparte y difunde su importancia, así como promover políticas favorables para la promoción y financiación de este tipo de iniciativas, lo que coincide con sus fines.

c.- Otras entidades académicas y asociaciones.

- Estudio de nuevos proyectos y nuevas regiones: búsqueda de socios y cofinanciación, estudios de viabilidad de alternativas, etc.

- Actividades de divulgación y sensibilización de la actividad propia. Durante todo el año se desarrollaron diferentes acciones de difusión en canales propios de la fundación y de su fundadora ACCIONA, medios de comunicación y foros de diferente índole. Cabe destacar el lanzamiento de la docuserie "La luz que permanece", que permite dar a conocer dos de los contextos y los impactos positivos en estos del trabajo de electrificación rural de acciona.org en Perú: las comunidades amazónicas de Loreto y las comunidades remotas de la alta montaña de Cuzco.

- Gestión del voluntariado y otras colaboraciones: se contó con 15 personas acudiendo a colaborar a los proyectos sobre el terreno, 4 personas más colaborando a distancia en los proyectos, 17 personas colaborando en un taller de generación de ideas para mejora de la actividad y 100 personas participando en un concurso de ideas relacionado con el proyecto "Greening humanitarian response in emergency context".

Recursos humanos empleados en la actividad

TIPO DE PERSONAL	NÚMERO PREVISTO	NÚMERO REALIZADO	Nº HORAS / AÑO PREVISTO	Nº HORAS / AÑO REALIZADO
Personal asalariado	15	14	25.225,48	23.682,50
Personal con contrato de servicios	0	1	0,00	517,50
Personal voluntario	26	137	2.080,00	1.533,00

Beneficiarios y/o usuarios de la actividad

BENEFICIARIOS O USUARIOS	NÚMERO PREVISTO	NÚMERO REALIZADO	INDETERMINADO
Personas físicas	123.640	118.615	
Personas jurídicas	5	5	

Fdo: El Secretario

VºBº El Presidente




Recursos económicos empleados por la actividad

RECURSOS	IMPORTE PREVISTO	IMPORTE REALIZADO ESPECÍFICO EN LA ACTIVIDAD	IMPORTE REALIZADO COMÚN EN LA ACTIVIDAD	IMPORTE REALIZADO TOTAL EN LA ACTIVIDAD
Gastos				
Ayudas monetarias y otros gastos de gestión	-1.361.613,00	-1.803.012,77	0,00	-1.803.012,77
a) Ayudas monetarias	-1.361.613,00	-1.803.012,77	0,00	-1.803.012,77
b) Ayudas no monetarias	0,00	0,00	0,00	0,00
c) Gastos por colaboraciones y órganos de gobierno	0,00	0,00	0,00	0,00
Variación de existencias de productos terminados y en curso de fabricación	0,00	0,00	0,00	0,00
Aprovisionamientos	0,00	-19.076,49	0,00	-19.076,49
Gastos de personal	-949.000,00	-33.633,11	-931.707,32	-965.340,43
Otros gastos de la actividad	-352.606,00	-210.211,80	-329.372,01	-539.583,81
a) Oficina	-105.031,00	0,00	-216.090,16	-216.090,16
b) Consultores técnicos	-81.755,00	-78.708,39	-6.524,32	-85.232,71
c) Viajes	-59.270,00	-101.227,58	-8.607,94	-109.835,52
d) Voluntariado	-24.250,00	-28.188,98	0,00	-28.188,98
e) Explotación	0,00	0,00	0,00	0,00
f) Divulgación y sensibilización	-36.300,00	0,00	-74.386,63	-74.386,63
g) Varios	-46.000,00	-2.086,85	-23.762,96	-25.849,81
Amortización del inmovilizado	0,00	0,00	0,00	0,00
Deterioro y resultado por enajenación de inmovilizado	0,00	0,00	0,00	0,00
Otros resultados (Gastos)	0,00	0,00	0,00	0,00
Gastos financieros	0,00	0,00	0,00	0,00
Variaciones de valor razonable en instrumentos financieros	0,00	0,00	0,00	0,00
Diferencias de cambio	0,00	0,00	-171,09	-171,09
Deterioro y resultado por enajenaciones de instrumentos financieros	0,00	0,00	0,00	0,00
Impuesto sobre beneficios	0,00	0,00	0,00	0,00
Total gastos	-2.663.219,00	-2.065.934,17	-1.261.250,42	-3.327.184,59
Inversiones				
Adquisiciones de inmovilizado (excepto Bienes del Patrimonio Histórico)	0,00	0,00	0,00	0,00
Adquisiciones Bienes del Patrimonio Histórico	0,00	0,00	0,00	0,00
Cancelación deuda no comercial	0,00	0,00	0,00	0,00
Total inversiones	0,00	0,00	0,00	0,00
TOTAL RECURSOS EMPLEADOS	2.663.219,00	2.065.934,17	1.261.250,42	3.327.184,59

Fdo: El Secretario

VºBº El Presidente

Objetivos e indicadores de la realización de la actividad

OBJETIVO	INDICADOR	CANTIDAD PREVISTA	CANTIDAD REALIZADA
Apoyo explotación sistemas en Perú	Nº sistemas que benefician a hogares/centros	8.335,00	6.662,00
Apoyo suministro nuevos sistemas en Perú	Nº nuevos sistemas a los que acceden hogares/centros	2.200,00	2.340,00
Apoyo monitoreo sistemas en México	Nº sistemas que benefician a hogares/centros	8.992,00	5.629,00
Apoyo suministro nuevos sistemas en México	Nº nuevos sistemas a los que acceden hogares/centros	550,00	397,00
Apoyo mantenimiento sistemas en Panamá	Nº sistemas que benefician a hogares/centros	2.920,00	2.112,00
Apoyo suministro nuevos sistemas en Panamá	Nº nuevos sistemas a los que acceden hogares/centros	850,00	724,00
Apoyo mantenimiento sistemas en Chile	Nº sistemas que benefician a hogares/centros	88,00	215,00
Apoyo suministro nuevos sistemas en Chile	Nº nuevos sistemas a los que acceden hogares/centros	381,00	292,00
Apoyo mantenimiento sistemas en Filipinas	Nº sistemas que benefician a hogares/centros	100,00	128,00
Apoyo suministro nuevos sistemas en Etiopía	Nº nuevos sistemas a los que acceden hogares/centros	2.000,00	900,00
Apoyo suministro nuevos sistemas en Filipinas	Nº nuevos sistemas a los que acceden hogares/centros	0,00	400,00

A2. Autoconsumo colectivo contra la pobreza energética**Tipo:** Propia.**Sector:** Social.**Función:** Cooperación.**Lugar de desarrollo de la actividad:** TODAS.**Descripción detallada de la actividad:**

acciona.org prosiguió la actividad "Autoconsumo contra la pobreza energética" para favorecer el acceso a la energía eléctrica de hogares españoles con dificultad para afrontar el pago de este servicio básico.

La pobreza energética, de acuerdo con el Ministerio para la Transición Ecológica y el Reto Demográfico, se define como "la situación en la que se encuentra un hogar en el que las necesidades básicas de suministros de energía no pueden ser satisfechas como consecuencia de un nivel de ingresos insuficiente, y que puede ser agravada por disponer de una vivienda ineficiente en energía". La Estrategia Nacional contra la Pobreza Energética 2019-2024 estimaba, en su informe de diciembre de 2022, que entre 4,4 y 7,8 millones de personas (en función del indicador analizado) se encuentran en esta situación en España.

Con el objetivo de contribuir a mitigar esta situación, acciona.org lleva a cabo, en colaboración con administraciones locales españolas, proyectos en los que con la instalación, operación y mantenimiento de sistemas de generación fotovoltaica en edificios municipales y aplicando la modalidad de autoconsumo compartido amparado por el R.D. 244/2019, contribuirá a reducir la factura eléctrica de hogares vulnerables, a la vez que promoverá el consumo de energía renovable en el sector público favoreciendo la reducción de su huella de carbono.

En 2023, acciona.org continuó con los trámites con las compañías eléctricas para la activación del autoconsumo colectivo contra la pobreza energética de su primera instalación fotovoltaica en la localidad de San Juan del Puerto (Huelva). Serán más de 40 hogares los que se beneficien de una reducción en su factura eléctrica, una vez se active el autoconsumo.

Fdo: El Secretario

VºBº El Presidente

Además, consiguió la concesión administrativa para poner en marcha su segunda planta de autoconsumo colectivo en España, para apoyar a la población rural de Minas de Santa Quiteria, en la provincia de Toledo.

Recursos humanos empleados en la actividad

TIPO DE PERSONAL	NÚMERO PREVISTO	NÚMERO REALIZADO	Nº HORAS / AÑO PREVISTO	Nº HORAS / AÑO REALIZADO
Personal asalariado	1	2	1.406,63	945,00
Personal con contrato de servicios	0	1	0,00	220,00
Personal voluntario	0	0	0,00	0,00

Beneficiarios y/o usuarios de la actividad

BENEFICIARIOS O USUARIOS	NÚMERO PREVISTO	NÚMERO REALIZADO	INDETERMINADO
Personas físicas	160	172	
Personas jurídicas	1	1	

Fdo: El Secretario



VºBº El Presidente



Recursos económicos empleados por la actividad

RECURSOS	IMPORTE PREVISTO	IMPORTE REALIZADO ESPECÍFICO EN LA ACTIVIDAD	IMPORTE REALIZADO COMÚN EN LA ACTIVIDAD	IMPORTE REALIZADO TOTAL EN LA ACTIVIDAD
Gastos				
Ayudas monetarias y otros gastos de gestión	0,00	0,00	0,00	0,00
a) Ayudas monetarias	0,00	0,00	0,00	0,00
b) Ayudas no monetarias	0,00	0,00	0,00	0,00
c) Gastos por colaboraciones y órganos de gobierno	0,00	0,00	0,00	0,00
Variación de existencias de productos terminados y en curso de fabricación	0,00	0,00	0,00	0,00
Aprovisionamientos	0,00	-1.125,00	0,00	-1.125,00
Gastos de personal	-42.110,00	0,00	-1.848,69	-1.848,69
Otros gastos de la actividad	-342.709,00	-1.614,19	-653,54	-2.267,73
a) Oficina	-21.139,00	0,00	-428,76	-428,76
b) Consultores técnicos	-309.770,00	0,00	-12,95	-12,95
c) Viajes	-10.000,00	-1.614,19	-17,08	-1.631,27
d) Voluntariado	0,00	0,00	0,00	0,00
e) Explotación	-1.800,00	0,00	0,00	0,00
f) Divulgación y sensibilización	0,00	0,00	-147,60	-147,60
g) Varios	0,00	0,00	-47,15	-47,15
Amortización del inmovilizado	0,00	-1.322,70	0,00	-1.322,70
Deterioro y resultado por enajenación de inmovilizado	0,00	0,00	0,00	0,00
Otros resultados (Gastos)	0,00	0,00	0,00	0,00
Gastos financieros	0,00	0,00	0,00	0,00
Variaciones de valor razonable en instrumentos financieros	0,00	0,00	0,00	0,00
Diferencias de cambio	0,00	0,00	-0,34	-0,34
Deterioro y resultado por enajenaciones de instrumentos financieros	0,00	0,00	0,00	0,00
Impuesto sobre beneficios	0,00	0,00	0,00	0,00
Total gastos	-384.819,00	-4.061,89	-2.502,57	-6.564,46
Inversiones				
Adquisiciones de inmovilizado (excepto Bienes del Patrimonio Histórico)	0,00	0,00	0,00	0,00
Adquisiciones Bienes del Patrimonio Histórico	0,00	0,00	0,00	0,00
Cancelación deuda no comercial	0,00	0,00	0,00	0,00
Total inversiones	0,00	0,00	0,00	0,00
TOTAL RECURSOS EMPLEADOS	384.819,00	4.061,89	2.502,57	6.564,46

Fdo: El Secretario

VºBº El Presidente

Objetivos e indicadores de la realización de la actividad

OBJETIVO	INDICADOR	CANTIDAD PREVISTA	CANTIDAD REALIZADA
Puesta en marcha de instalaciones de autoconsumo contra la pobreza energética en España	Nº instalaciones ejecutadas	1,00	0,00
Explotación de instalaciones de autoconsumo contra la pobreza energética en España	Nº hogares beneficiados	40,00	43,00

2. RECURSOS ECONÓMICOS EMPLEADOS POR LA ENTIDAD

RECURSOS	ACTIVIDAD Nº1	ACTIVIDAD Nº2
Gastos		
Ayudas monetarias y otros gastos de gestión	-1.803.012,77	0,00
a) Ayudas monetarias	-1.803.012,77	0,00
b) Ayudas no monetarias	0,00	0,00
c) Gastos por colaboraciones y órganos de gobierno	0,00	0,00
Variación de existencias de productos terminados y en curso de fabricación	0,00	0,00
Aprovisionamientos	-19.076,49	-1.125,00
Gastos de personal	-965.340,43	-1.848,69
Otros gastos de la actividad	-539.583,81	-2.267,73
a) Oficina	-216.090,16	-428,76
b) Consultores técnicos	-85.232,71	-12,95
c) Viajes	-109.835,52	-1.631,27
d) Voluntariado	-28.188,98	0,00
e) Explotación	0,00	0,00
f) Divulgación y sensibilización	-74.386,63	-147,60
g) Varios	-25.849,81	-47,15
Amortización del inmovilizado	0,00	-1.322,70
Deterioro y resultado por enajenación de inmovilizado	0,00	0,00
Otros resultados (Gastos)	0,00	0,00
Gastos financieros	0,00	0,00
Variaciones de valor razonable en instrumentos financieros	0,00	0,00
Diferencias de cambio	-171,09	-0,34
Deterioro y resultado por enajenaciones de instrumentos financieros	0,00	0,00
Impuesto sobre beneficios	0,00	0,00
Total gastos	-3.327.184,59	-6.564,46
Inversiones		
Adquisiciones de inmovilizado (excepto Bienes del Patrimonio Histórico)	0,00	0,00
Adquisiciones Bienes del Patrimonio Histórico	0,00	0,00
Cancelación deuda no comercial	0,00	0,00
Total inversiones	0,00	0,00
TOTAL RECURSOS EMPLEADOS	3.327.184,59	6.564,46

Fdo: El Secretario




VºBº El Presidente



RECURSOS	TOTAL PREVISTO	REALIZADO ACTIVIDADES	NO IMPUTADO A LAS ACTIVIDADES	TOTAL REALIZADO
Gastos				
Ayudas monetarias y otros gastos de gestión	-1.361.613,00	-1.803.012,77	0,00	-1.803.012,77
a) Ayudas monetarias	-1.361.613,00	-1.803.012,77	0,00	-1.803.012,77
b) Ayudas no monetarias	0,00	0,00	0,00	0,00
c) Gastos por colaboraciones y órganos de gobierno	0,00	0,00	0,00	0,00
Variación de existencias de productos terminados y en curso de fabricación.	0,00	0,00	0,00	0,00
Aprovisionamientos	0,00	-20.201,49	0,00	-20.201,49
Gastos de personal	-991.110,00	-967.189,12	0,00	-967.189,12
Otros gastos de la actividad	-698.540,00	-541.851,54	-6.791,79	-548.643,33
a) Oficina	-129.395,00	-216.518,92	0,00	-216.518,92
b) Consultores técnicos	-391.525,00	-85.245,66	-6.791,79	-92.037,45
c) Viajes	-69.270,00	-111.466,79	0,00	-111.466,79
d) Voluntariado	-24.250,00	-28.188,98	0,00	-28.188,98
e) Explotación	-1.800,00	0,00	0,00	0,00
f) Divulgación y sensibilización	-36.300,00	-74.534,23	0,00	-74.534,23
g) Varios	-46.000,00	-25.896,96	0,00	-25.896,96
Amortización del inmovilizado	0,00	-1.322,70	0,00	-1.322,70
Deterioro y resultado por enajenación de inmovilizado	0,00	0,00	0,00	0,00
Otros resultados (Gastos)	0,00	0,00	-14,91	-14,91
Gastos financieros	0,00	0,00	0,00	0,00
Variaciones de valor razonable en instrumentos financieros	0,00	0,00	0,00	0,00
Diferencias de cambio	0,00	-171,43	0,00	-171,43
Deterioro y resultado por enajenaciones de instrumentos financieros	0,00	0,00	0,00	0,00
Impuesto sobre beneficios	0,00	0,00	0,00	0,00
Total gastos	-3.051.263,00	-3.333.749,05	-6.806,70	-3.340.555,75
Inversiones				
Adquisiciones de inmovilizado (excepto Bienes del Patrimonio Histórico)	0,00	0,00	0,00	0,00
Adquisiciones Bienes del Patrimonio Histórico	0,00	0,00	0,00	0,00
Cancelación deuda no comercial	0,00	0,00	0,00	0,00
Total inversiones	0,00	0,00	0,00	0,00
TOTAL RECURSOS EMPLEADOS	3.051.263,00	3.333.749,05	6.806,70	3.340.555,75

Fdo: El Secretario

VºBº El Presidente

3. RECURSOS ECONÓMICOS OBTENIDOS POR LA ENTIDAD**Ingresos obtenidos por la entidad**

RECURSOS	PREVISTO	REALIZADO
Rentas y otros ingresos derivados del patrimonio	0,00	0,00
Ventas y prestaciones de servicios de las actividades propias	6.980,00	7.754,93
Ventas y otros ingresos de las actividades mercantiles	0,00	0,00
Subvenciones del sector público	0,00	316.825,80
Aportaciones privadas	3.045.400,00	3.315.180,95
Otros tipos de ingresos	0,00	0,00
TOTAL INGRESOS OBTENIDOS	3.052.380,00	3.639.761,68

Otros recursos económicos obtenidos por la entidad

OTROS RECURSOS	PREVISTO	REALIZADO
Deudas contraídas	0,00	0,00
Otras obligaciones financieras asumidas	0,00	0,00
TOTAL OTROS RECURSOS OBTENIDOS	0,00	0,00

4. DESVIACIONES ENTRE PLAN DE ACTUACIÓN Y DATOS REALIZADOS

RECURSOS EMPLEADOS:

GASTOS: Mayor gasto por -289.292,75 € (actividad 1: -663.965,59 €; actividad 2: +378.254,54 €; no imputable a actividades: -3.581,70 €):

Actividad 1

- Ayudas: -441.399,77 € por mayor aporte a las organizaciones locales debido a crecimiento estructural y de proyectos.
- Aprovisionamientos: -19.076,49 € por compras no previstas en el plan.
- Viajes: -50.565,52 € por mayor número de viajes realizados que el previsto.
- Voluntariado: -3.938,98 € por mayor número de ayudas de viajes de voluntarios.
- Comunicación: -38.086,63 € por mayor coste ejecutado, principalmente asociado a la realización de un documental.
- Varios: 20.150,19 € principalmente por ahorro en costes que se habían previsto a ejecutar en la app de voluntariado.

Actividad 2

- Consultores técnicos: 309.757,05 € por retraso en la ejecución de proyectos de autoconsumo en España.
- Explotación: 1.800,00 € por coste no ejecutado de explotación en la operación y mantenimiento de plantas de autoconsumo.

Ambas actividades

- Gastos de personal: 23.920,88 € por ahorro en el coste de personal previsto y en el nº de incorporaciones.
- Oficina: -87.123,92 € por mayor coste de servicios de oficina y empleados derivado en gran parte del cambio de sede.

No imputable a actividades

- Consultores técnicos: -3.581,70 € por mayor coste en la auditoría financiera que el que se había previsto.

INGRESOS: Desviación de mayor ingreso por 587.381,68 €, que provienen principalmente de mayor aporte de donaciones por 269.780,95 €, para poder asumir mayores recursos económicos empleados en las actividades y de subvenciones ejecutadas en el año por importe de 316.825,80 € que no se habían previsto en el plan.

PERSONAL:

- Actividad 1: hubo una persona subcontratada a tiempo parcial, en lugar de una contratada a tiempo completo prevista, y se hicieron menos horas de voluntariado, pese a contar con muchos más colaboradores, pero con dedicación puntual y muy inferior al de un voluntariado a distancia de varias horas y especialmente al de uno con desplazamiento a terreno por 1 o 2 semanas, que eran los dos tipos de colaboración previstos.

Fdo: El Secretario



VºBº El Presidente



- Actividad 2: la contratación prevista de una persona con dedicación 100% se retrasó, lo que se suplió con otra empleada, con dedicación principal a la actividad 1 y parcial a la actividad 2, y un subcontratado con dedicación parcial, así que se emplearon menos horas de las previstas.

BENEFICIARIOS, OBJETIVOS E INDICADORES:

- Actividad 1: no se alcanzó el número de personas beneficiadas previsto, ya que se instalaron menos sistemas de los previstos en México, Panamá, Chile y Etiopía. También hubo, en promedio, menos sistemas en operación de los previstos, excepto en Chile y Filipinas, por diferentes incidencias.

- Actividad 2: se inició un nuevo proyecto, pero aún no se ha puesto en marcha la correspondiente instalación para autoconsumo eléctrico.

NOTA 15B. APLICACIÓN DE ELEMENTOS PATRIMONIALES A FINES PROPIOS

Determinación de la base de cálculo y renta a destinar del ejercicio: 01/01/2023 - 31/12/2023

RECURSOS	IMPORTE
Resultado contable	318.013,60
Ajustes (+) del resultado contable	
Dotaciones a la amortización y pérdidas por deterioro del inmovilizado afecto a las actividades propias	0,00
Gastos comunes y específicos al conjunto de actividades desarrolladas en cumplimiento de fines (excepto dotaciones y pérdidas por deterioro de inmovilizado)	3.333.749,05
Resultado contabilizado directamente en el patrimonio neto como consecuencia de cambios en criterios contables o la subsanación de errores	0,00
Total ajustes (+)	3.333.749,05
Ajustes (-) del resultado contable	
INGRESOS NO COMPUTABLES: Beneficio en venta de inmuebles en los que se realice la actividad propia y bienes y derechos considerados de dotación fundacional	0,00
Resultado contabilizado directamente en el patrimonio neto como consecuencia de cambios en criterios contables o la subsanación de errores	0,00
Total ajustes (-)	0,00
DIFERENCIA: BASE DE CÁLCULO	3.651.762,65
Porcentaje	70,00
Renta a destinar	2.556.233,86

Recursos aplicados en el ejercicio a cumplimiento de fines

RECURSOS	IMPORTE
Gastos act. propia devengados en el ejercicio (incluye gastos comunes a la act. propia)	3.333.749,05
Inversiones realizadas en la actividad propia en el ejercicio	0,00
TOTAL RECURSOS DESTINADOS EN EL EJERCICIO	3.333.749,05

Gastos de administración

Según los datos declarados por la fundación, no existen gastos de administración especificados en el artículo 33 del Reglamento de fundaciones de competencia estatal, aprobado por Real Decreto 1337/2005 de 11 de noviembre.

Fdo: El Secretario

VºBº El Presidente




Grado de cumplimiento del destino de rentas e ingresos

Determinación de cumplimiento del destino de rentas e ingresos.

EJERCICIO	EXCEDENTE DEL EJERCICIO	AJUSTES POSITIVOS	AJUSTES NEGATIVOS	BASE DE CÁLCULO	RENTA A DESTINAR	PORCENTAJE A DESTINAR	RECURSOS DESTINADOS A FINES
01/01/2019 - 31/12/2019	16.694,18	1.484.191,46	0,00	1.500.885,64	1.484.191,46	98,89	1.484.191,46
01/01/2020 - 31/12/2020	21.837,53	1.163.984,75	0,00	1.185.822,28	1.164.003,15	98,16	1.163.984,75
01/01/2021 - 31/12/2021	-24.131,15	1.482.202,82	0,00	1.458.071,67	1.458.071,67	100,00	1.482.202,82
01/01/2022 - 31/12/2022	49.170,45	2.241.707,01	0,00	2.290.877,46	2.290.877,46	100,00	2.331.325,56
01/01/2023 - 31/12/2023	318.013,60	3.333.749,05	0,00	3.651.762,65	2.556.233,86	70,00	3.333.749,05

Aplicación de los recursos derivados en cumplimiento de fines.

EJERCICIO	N-4	N-3	N-2	N-1	N	TOTAL	IMPORTE PENDIENTE
01/01/2019 - 31/12/2019	1.484.191,46	0,00	0,00	0,00	0,00	1.484.191,46	0,00
01/01/2020 - 31/12/2020		1.163.984,75	18,40	0,00	0,00	1.164.003,15	0,00
01/01/2021 - 31/12/2021			1.482.184,42	0,00	0,00	1.482.184,42	0,00
01/01/2022 - 31/12/2022				2.331.325,56	0,00	2.331.325,56	0,00
01/01/2023 - 31/12/2023					3.333.749,05	3.333.749,05	0,00

Fdo: El Secretario



VºBº El Residente



Recursos aplicados en el ejercicio

	FONDOS PROPIOS	SUBVENCIONES, DONACIONES Y LEGADOS	DEUDA	TOTAL
1. Gastos en cumplimiento de fines				3.333.749,05
2. Inversiones en cumplimiento de fines				0,00
a) Realizadas con fondos propios en el ejercicio	0,00			
b) Deudas canceladas en el ejercicio incurridas en ejercicios anteriores			0,00	
c) Imputación de subvenciones, donaciones y legados de capital procedentes de ejercicios anteriores		0,00		
TOTAL (1+2)				3.333.749,05

Ajustes positivos del resultado contable**GASTOS COMUNES Y ESPECÍFICOS AL CONJUNTO DE ACTIVIDADES DESARROLLADAS EN CUMPLIMIENTO DE FINES (excepto de amortizaciones y deterioro de inmovilizado)**

PARTIDA DE RESULTADOS	Nº CUENTA	DETALLE DEL GASTO	CRITERIO DE IMPUTACIÓN A LA ACTIVIDAD PROPIA	IMPORTE
3. Gastos por ayudas y otros	650	Ayudas monetarias	Directo	1.803.012,77
6. Aprovisionamientos	600	Compras	Directo	19.076,49
6. Aprovisionamientos	607	Trabajos realizados por otras empresas	Directo	1.125,00
8. Gastos de personal	640	Sueldos y salarios	Directo	753.877,74
8. Gastos de personal	642	Seguridad social	Directo	189.839,68
8. Gastos de personal	649	Otros gastos sociales	Directo	23.471,70
9. Otros gastos de la actividad	621	Alquileres	Directo	86.034,33
9. Otros gastos de la actividad	622	Mantenimientos y reparaciones	Directo	4.566,31
9. Otros gastos de la actividad	623	Servicios profesionales	Directo	80.679,35
9. Otros gastos de la actividad	626	Servicios bancarios	Directo	2.373,68
9. Otros gastos de la actividad	627	Comunicación, difusión y publicidad	Directo	74.534,23
9. Otros gastos de la actividad	628	Suministros	Directo	908,30
9. Otros gastos de la actividad	629	Otros servicios	Directo	292.755,34
13 **. Otros resultados	681	Amortización	Directo	1.322,70
13 **. Otros resultados	668	Diferencias de cambio	Directo	171,43
		TOTAL		3.333.749,05

Ajustes negativos del resultado contable**NOTA 16. OPERACIONES CON PARTES VINCULADAS**

LA FUNDACIÓN NO HA MANTENIDO OPERACIONES CON ENTIDADES VINCULADAS.

Fdo: El Secretario

VºBº El Presidente




NOTA 17. OTRA INFORMACIÓN

17.1. Cambios en el órgano de gobierno, dirección y representación

Durante el ejercicio al que corresponden las cuentas anuales, no se han producido cambios en el órgano de gobierno, dirección y representación.

17.2. Autorizaciones del Protectorado

No existen autorizaciones otorgadas por el Protectorado, o solicitadas y pendientes de contestación en el ejercicio.

17.3. Remuneraciones a miembros del Patronato

Los miembros del Patronato no han percibido ingresos en concepto de sueldos, dietas o remuneración por parte de la Fundación.

17.4. Anticipos y créditos a miembros del Patronato

Inexistencia de anticipos y créditos concedidos a miembros del Patronato.

17.5. Pensiones y de seguros de vida de miembros del Patronato

Inexistencia de obligaciones contraídas en materia de pensiones y de seguros de vida respecto de miembros antiguos y actuales del Patronato.

17.6. Personas empleadas

Declaración de las personas empleadas:

NÚMERO MEDIO DE PERSONAS EMPLEADAS (EJERCICIO ACTUAL)	NÚMERO DE PERSONAS CON DISCAPACIDAD MAYOR O IGUAL AL 33% (EJERCICIO ACTUAL)	NÚMERO MEDIO DE PERSONAS EMPLEADAS (EJERCICIO ANTERIOR)	NÚMERO DE PERSONAS CON DISCAPACIDAD MAYOR O IGUAL AL 33% (EJERCICIO ANTERIOR)
13,33	0,00	9,50	0,00

Empleados por categorías laborales al final del ejercicio:

GRUPO DE COTIZACIÓN	CATEGORÍA PROFESIONAL	Nº DE HOMBRES	Nº DE MUJERES	TOTAL
1 Ingenieros y Licenciados. Personal de alta dirección no incluido en el artículo 1.3.c) del Estatuto de los Trabajadores	Director	1,00	0,00	1,00
1 Ingenieros y Licenciados. Personal de alta dirección no incluido en el artículo 1.3.c) del Estatuto de los Trabajadores	Gerente	3,00	1,00	4,00
1 Ingenieros y Licenciados. Personal de alta dirección no incluido en el artículo 1.3.c) del Estatuto de los Trabajadores	Técnico	2,00	0,00	2,00
2 Ingenieros Técnicos, Peritos y Ayudantes Titulados	Técnico	2,00	5,00	7,00
5 Oficiales Administrativos	Administrativo	0,00	1,00	1,00
	TOTAL	8,00	7,00	15,00

El gasto medio del personal asalariado en la Fundación (ejercicio actual) ha sido de 72.557,32 euros.

Información complementaria y/o adicional:

El detalle de las altas, bajas y del personal empleado durante el año 2023 fue el siguiente:

- 3 empleados que causaron alta durante el año, en el 4º, 9º, y 10º mes.
- 12 empleados de alta durante todo el año.

17.7. Auditoría

SÍ se ha realizado auditoría:

El importe de la auditoría se ha provisionado por 4.256,20 € + IVA (3.500,00 € + IVA en 2022).

Fdo: El Secretario

VºBº El Presidente




17.8. Información sobre el grado de cumplimiento de los códigos de conducta relativos a las inversiones financieras temporales

La fundación durante el año al que se refieren estas cuentas anuales no ha mantenido inversiones financieras temporales, ni ha realizado ningún tipo de operación financiera temporal, según la definición dada de las mismas en los Acuerdos del Consejo de la Comisión Nacional del Mercado de Valores y del Consejo de Gobierno del Banco de España, por los que se aprueban los Códigos de conducta relativos a las inversiones financieras temporales de las entidades sin ánimo de lucro en desarrollo de la Disposición Adicional 5ª del Texto Refundido de la Ley del Mercado de Valores aprobado por el Real Decreto Legislativo 4/2015, de 23 de octubre. El Patronato de la fundación, teniendo en cuenta lo anterior, considera que no ha de informar de forma específica sobre este punto, ni de presentar informe anual sobre el seguimiento de los Códigos de conducta indicados.

NOTA 18. PERIODO MEDIO DE PAGO A PROVEEDORES

Información sobre el periodo medio de pago a proveedores. Disposición adicional tercera «Deber de información» de la Ley 15/2010, de 5 de julio, y/o normativa complementaria:

	EJERCICIO ACTUAL	EJERCICIO ANTERIOR
Periodo medio de pago a proveedores (días)	73,99	72,35

Información adicional sobre el cálculo del periodo medio de pago a proveedores:

El periodo medio de pago a proveedores de acuerdo con la siguiente fórmula:

$$\text{PMP} = (\text{Saldo medio acreedores comerciales} / \text{Compras netas y gastos por servicios exteriores}) * 365$$

A estos exclusivos efectos, el concepto de acreedores comerciales engloba las partidas de proveedores y acreedores varios por deudas con suministradores de bienes o servicios incluidos en el alcance de la regulación en materia de plazos legales de pagos.

El concepto de compras netas y gastos por servicios exteriores engloba los importes contabilizados como tales en los subgrupos propuestos en la quinta parte del Plan General de Contabilidad, del Plan General de Contabilidad de Pequeñas y Medianas Empresas y del Plan General de Contabilidad de entidades sin fines lucrativos.

Fdo: El Secretario



VºBº El Presidente



INVENTARIO**Bienes y derechos****Inmovilizado intangible**

La fundación no ha tenido durante el ejercicio económico elementos patrimoniales (bienes o derechos) considerados 'Inmovilizado intangible'.

Bienes de Patrimonio Histórico

La fundación no ha tenido durante el ejercicio económico elementos patrimoniales (bienes o derechos) considerados 'Bienes de Patrimonio Histórico'.

Inmovilizado material

CÓDIGO	ELEMENTO	DIRECCIÓN	FECHA ADQUISICIÓN	VALOR ADQUISICIÓN	DETERIOROS AMORTIZACIONES Y OTRAS PARTIDAS COMPENSATORIAS	VALOR CONTABLE NETO AL FINAL DEL EJERCICIO ACTUAL	VALOR CONTABLE NETO AL FINAL DEL EJERCICIO ANTERIOR	CARGAS Y GRAVÁMENES QUE AFECTEN AL ELEMENTO	AFECTACIÓN	BAJA O RECLASIF. CONTABLE
23 INMOVILIZACIONES MATERIALES EN CURSO	Planta de Autconsumo de San Juan del Puerto (Huelva)	Avenida de Andalucía, 3 21610 San Juan del Puerto (Huelva) Pabellón Municipal de Deportes	31/12/2022	89.618,55	89.618,55	0,00	89.618,55	Otras	Afectado al cumplimiento de fines propios	Si
212 Instalaciones técnicas	Planta de Autconsumo de San Juan del Puerto (Huelva)	Avenida de Andalucía, 3 21610 San Juan del Puerto (Huelva) Pabellón Municipal de Deportes	17/10/2023	97.118,55	5.963,20	91.155,35	0,00	Otras	Afectado al cumplimiento de fines propios	

Fdo: El Secretario

VºBo El Presidente




CÓDIGO	ELEMENTO	DIRECCIÓN	FECHA ADQUISICIÓN	VALOR ADQUISICIÓN	DETERIOROS AMORTIZACIONES Y OTRAS PARTIDAS COMPENSATORIAS	VALOR CONTABLE NETO AL FINAL DEL EJERCICIO ACTUAL	VALOR CONTABLE NETO AL FINAL DEL EJERCICIO ANTERIOR	CARGAS Y GRAVÁMENES QUE AFECTEN AL ELEMENTO	AFECTACIÓN	BAJA O RECLASIF. CONTABLE
23	INMOVILIZACIONES MATERIALES EN CURSO	Plaza Real, 5 // Calle Cuesta del Río, 3, 5 y 7 45672 Sevilleja de la Jara (Toledo) Consultorio y centro social // Antiguas escuelas	31/12/2023	2.200,00	0,00	2.200,00	0,00	Otras	Afectado al cumplimiento de fines propios	
TOTAL				188.937,10	95.581,75	93.355,35	89.618,55			

Información complementaria y/o adicional:

La instalación de las plantas fotovoltaicas para el autoconsumo se encuentran instaladas en las cubiertas de edificios de propiedad municipal de los Ayuntamientos de San Juan del Puerto (Huelva) y Sevilleja de la Jara (Toledo), cuyas concesiones administrativas se realiza de forma gratuita para uso privado. La Concesión tiene por objeto la gestión del autoconsumo eléctrico, regulado en el artículo 9 de la Ley 24/2013, de 26 de diciembre, del Sector Eléctrico, y que, en línea con lo previsto en la Exposición de Motivos de la Ley, puede considerarse un Servicio de Interés Económico General y el art. 2.2. Ley 33/2003, de 3 de noviembre, del Patrimonio de las Administraciones Públicas. El plazo de utilización del bien de dominio público será de 15 años.

Inversiones inmobiliarias

La fundación no ha tenido durante el ejercicio económico elementos patrimoniales (bienes o derechos) considerados 'Inversiones inmobiliarias'.

Fdo: El Secretario



VºBº El Presidente



Activos financieros a largo plazo.

Inversiones financieras a largo plazo

CÓDIGO	ELEMENTO	FECHA ADQUISICIÓN	VALOR ADQUISICIÓN	VARIACIONES PRODUCIDAS EN LA VALORACIÓN	DETERIOROS AMORTIZACIONES Y OTRAS PARTIDAS COMPENSATORIAS	VALOR CONTABLE NETO AL FINAL DEL EJERCICIO ACTUAL	VALOR CONTABLE NETO AL FINAL DEL EJERCICIO ANTERIOR	CARGAS Y GRAVÁMENES QUE AFECTEN AL ELEMENTO	AFECTACIÓN	BAJA O RECLASIF. CONTABLE
27 FIANZAS Y DEPÓSITOS CONSTITUIDOS A LARGO PLAZO	Fianza Ayuntamiento San Juan del Puerto (Huelva) - Concesión uso privativo pabellón municipal de deportes	28/01/2022	4.019,19	0,00	0,00	4.019,19	4.019,19		Afectado al cumplimiento de fines propios	
27 FIANZAS Y DEPÓSITOS CONSTITUIDOS A LARGO PLAZO	Fianza Ayuntamiento Sevillieja de la Jara (Toledo)	11/11/2023	2.844,31	0,00	0,00	2.844,31	0,00		Afectado al cumplimiento de fines propios	
	TOTAL		6.863,50	0,00	0,00	6.863,50	4.019,19			

Activos no corrientes mantenidos para la venta

La fundación no ha tenido durante el ejercicio económico elementos patrimoniales (bienes o derechos) considerados 'Activos no corrientes mantenidos para la venta'.

Fdo: El Secretario



VºBº El Presidente



Existencias

CÓDIGO	ELEMENTO	FECHA ADQUISICIÓN	VALOR ADQUISICIÓN	DETERIOROS AMORTIZACIONES Y OTRAS PARTIDAS COMPENSATORIAS	VALOR CONTABLE NETO AL FINAL DEL EJERCICIO ACTUAL	VALOR CONTABLE NETO AL FINAL DEL EJERCICIO ANTERIOR	CARGAS Y GRAVÁMENES QUE AFECTEN AL ELEMENTO	AFECTACIÓN	BAJA O RECLASIF. CONTABLE
32 OTROS APROVISIONAMIENTOS	Equipos fotovoltaico para donar a México	13/10/2023	18.807,67	0,00	18.807,67	0,00		Afectado al cumplimiento de fines propios	
407 Anticipos a proveedores	Compra artefactos energía fotovoltaica ZIMPERTEC	11/10/2023	9.533,99	0,00	9.533,99	0,00		Afectado al cumplimiento de fines propios	
	TOTAL		28.341,66	0,00	28.341,66	0,00			

Fdo: El Secretario



VºBº El Presidente



Activos financieros a corto plazo

Activos financieros a corto plazo. Deudores comerciales y otras cuentas a cobrar

CÓDIGO	ELEMENTO	FECHA ADQUISICIÓN	VALOR ADQUISICIÓN	VARIACIONES PRODUCIDAS EN LA VALORACIÓN	DETERIOROS AMORTIZACIONES Y OTRAS PARTIDAS COMPENSATORIAS	VALOR CONTABLE NETO AL FINAL DEL EJERCICIO ACTUAL	VALOR CONTABLE NETO AL FINAL DEL EJERCICIO ANTERIOR	CARGAS Y GRAVÁMENES QUE AFECTEN AL ELEMENTO	AFECTACIÓN	BAJA O RECLASIF. CONTABLE
464	Entregas para gastos a justificar	05/07/2022	400,00	0,00	0,00	0,00	400,00		Afectado al cumplimiento de fines propios	Si
4700	Hacienda Pública, deudora por IVA	31/12/2022	18.063,68	0,00	0,00	0,00	18.063,68		Afectado al cumplimiento de fines propios	Si
464	Entregas para gastos a justificar	31/12/2023	675,00	0,00	0,00	675,00	0,00		Afectado al cumplimiento de fines propios	
430	Clientes	31/12/2023	9.430,37	0,00	0,00	9.430,37	0,00		Afectado al cumplimiento de fines propios	
4700	Hacienda Pública, deudora por IVA	31/12/2023	19.504,84	0,00	0,00	19.504,84	0,00		Afectado al cumplimiento de fines propios	
	TOTAL		48.073,89	0,00	0,00	29.610,21	18.463,68			

Fdo: El Secretario

VºBº El Presidente




Activos financieros a corto plazo. Efectivo y otros activos líquidos equivalentes

CÓDIGO	ELEMENTO	FECHA ADQUISICIÓN	VALOR ADQUISICIÓN	VARIACIONES PRODUCIDAS EN LA VALORACIÓN	DETERIOROS AMORTIZACIONES Y OTRAS PARTIDAS COMPENSATORIAS	VALOR CONTABLE NETO AL FINAL DEL EJERCICIO ACTUAL	VALOR CONTABLE NETO AL FINAL DEL EJERCICIO ANTERIOR	CARGAS Y GRAVÁMENES QUE AFECTEN AL ELEMENTO	AFECTACIÓN	BAJA O RECLASIF. CONTABLE
572 Bancos e instituciones de crédito c/c vista, euros	Cuentas corrientes	01/01/2020	117.195,28	0,00	0,00	0,00	660.761,57		Afectado al cumplimiento de fines propios	Si
572 Bancos e instituciones de crédito c/c vista, euros	Cuentas corrientes EUR	31/12/2023	522.210,20	0,00	0,00	522.210,20	0,00		Afectado al cumplimiento de fines propios	
572 Bancos e instituciones de crédito c/c vista, euros	Cuentas corrientes restringidas para proyectos	31/12/2023	289.264,97	0,00	0,00	289.264,97	0,00		Afectado al cumplimiento de fines propios	
573 Bancos e instituciones de crédito c/c vista, moneda extranjera	Cuentas corrientes USD	31/12/2023	28.055,26	0,00	0,00	28.055,26	0,00		Afectado al cumplimiento de fines propios	
	TOTAL		956.725,71	0,00	0,00	839.530,43	660.761,57			

Información complementaria y/o adicional:

Los elementos indicados no están afectos a variaciones ni deterioros, las variaciones en su valor neto contable al final del ejercicio actual se deben a los movimientos de entradas y salidas que hubo durante el ejercicio en curso. Para poder reflejar correctamente el valor neto contable al final del ejercicio en curso se realiza la baja de los elementos con valor neto contable al final del ejercicio anterior y se procede al alta de los elementos por su valor neto contable al final del ejercicio actual.

Fdo: El Secretario



VºBo El Presidente



Obligaciones

Deudas a largo plazo

CÓDIGO	ELEMENTO	ACREEDOR	FECHA DE ALTA	IMPORTE PENDIENTE AL FINAL DEL EJERCICIO ACTUAL	IMPORTE PENDIENTE AL FINAL DEL EJERCICIO ANTERIOR	BAJA O RECLASIFIC. CONTABLE
172	Deudas a largo plazo transformables en subvenciones, donaciones y legados	AECID	15/12/2022	0,00	189.885,67	Si
	TOTAL			0,00	189.885,67	

Deudas a corto plazo

CÓDIGO	ELEMENTO	ACREEDOR	FECHA DE ALTA	IMPORTE PENDIENTE AL FINAL DEL EJERCICIO ACTUAL	IMPORTE PENDIENTE AL FINAL DEL EJERCICIO ANTERIOR	BAJA O RECLASIFIC. CONTABLE
520	Deudas a corto plazo con entidades de crédito	BBVA	01/01/2022	1.553,11	415,25	
522	Deudas a corto plazo transformables en subvenciones, donaciones y legados	AECID	15/12/2022	289.264,97	379.771,33	
522	Deudas a corto plazo transformables en subvenciones, donaciones y legados	Unión Europea (Acción Contra el Hambre)	19/06/2023	119.187,03	0,00	
	TOTAL			410.005,11	380.186,58	

Fdo: El Secretario



VºBº El Presidente



Acreeedores comerciales y otras cuentas a pagar

CÓDIGO	ELEMENTO	ACREEDOR	FECHA DE ALTA	IMPORTE PENDIENTE AL FINAL DEL EJERCICIO ACTUAL	IMPORTE PENDIENTE AL FINAL DEL EJERCICIO ANTERIOR	BAJA O RECLASIFIC. CONTABLE
400 Proveedores	Débitos y partidas a pagar por prestación de servicios	Proveedores varios	31/12/2022	111.505,59	78.019,74	
465 Remuneraciones pendientes de pago	Provisión de pagos anuales devengados pendientes de pago	Empleados	31/12/2022	90.776,14	75.070,99	
4751 Hacienda Pública, acreedora por retenciones practicadas	IRPF de empleados	AEAT	31/12/2022	49.814,69	35.853,31	
4751 Hacienda Pública, acreedora por retenciones practicadas	IRPF de actividades profesionales	AEAT	31/12/2022	663,00	107,70	
476 Organismos de la Seguridad Social, acreedores	Seguridad social de empleados	TGSS	31/12/2022	19.241,07	15.636,48	
477 Hacienda Pública, IVA repercutido	IEE - Impuesto especial sobre la electricidad	AEAT	31/12/2023	38,77	0,00	
	TOTAL			272.039,26	204.688,22	

Información complementaria y/o adicional:

La baja/reclasificación realizada del código de cuenta "172 Deudas a largo plazo transformables en subvenciones, donaciones y legados", que tenía un saldo a cierre del ejercicio anterior de 189.885,67 €, se debe a la reclasificación hacia el código de cuenta "522 Deudas a corto plazo transformables en subvenciones, donaciones y legados".

Fdo: El Secretario



VºBo El Presidente

